

# Interaktiver Haushalt Stadt Frankfurt (Oder)



# Benutzerhandbuch

Sehr geehrte Leserinnen und Leser,

über die webbasierte Anwendung „Interaktiver Haushalt“ bietet die Stadt Frankfurt (Oder) Ihnen eine neue zeitgemäße Möglichkeit, sich den Haushaltsplan in interaktiver und übersichtlicher Form auf einem beliebigen Endgerät mit Internetzugang (PC, Tablet, Smartphone, etc.) aufzurufen.

Durch die Verwendung von Tabellen und Diagrammen soll das komplexe Zahlenwerk verständlich und transparent dargestellt werden. Sie können sich somit wesentliche Informationen aus der Haushaltsplanung auf einen Blick zugänglich machen.

Die Bedienung der Anwendung ist in weiten Teilen intuitiv möglich. Dieses Handbuch gibt Ihnen einen Überblick über die Grundfunktionen des „Interaktiven Haushalts“.

Darüber hinaus befinden sich kurze Anwendungshilfen auch direkt im „Interaktiven Haushalt“.

## *Wo finde ich den „Interaktiven Haushalt“?*

Über den Internetauftritt der Stadt Frankfurt (Oder) ([Startseite / Frankfurt \(Oder\) \(frankfurt-oder.de\)](http://frankfurt-oder.de)) gelangen Sie in der Rubrik "Uns bewegt..." zum „Interaktiven Haushalt“.

Der „Interaktiven Haushalt“ ist bis auf die Produktbeschreibungen rein zahlenbasiert. Zur Erläuterung von Hintergründen und Zusammenhängen empfehlen wir den „Vorbericht zum Haushalt“ zu lesen.

## Interaktiver Haushalt der Stadt Frankfurt (Oder)

Benutzerhandbuch

Hierarchie-Struktur



Doppelhaushalt ▾

Produkt Hierarchie

2023 ▾



Anzeigen

▾ Gesamthaushalt

▾ 1 - Zentrale Verwaltung

▾ 11 - Innere Verwaltung

111 -  
▾ Verwaltungssteuerung  
und -service

▾ 1111 -  
Gemeindeorgane

111100 - Bereich  
des  
Oberbürgermeist  
ers

### Wie navigiere ich im interaktiven Haushalt?

Der Haushalt ist grundsätzlich zweigeteilt dargestellt.

Im **linken Bereich** befindet sich die Menüleiste, über die zwischen dem Gesamthaushalt und weiteren Hierarchieebenen (Teilhaushalte bzw. Produkte) gewechselt werden kann.

1. Ebene = Gesamthaushalt

2. Ebene = Produktbereich

3. Ebene = Produktgruppe

4. Ebene = Produkt

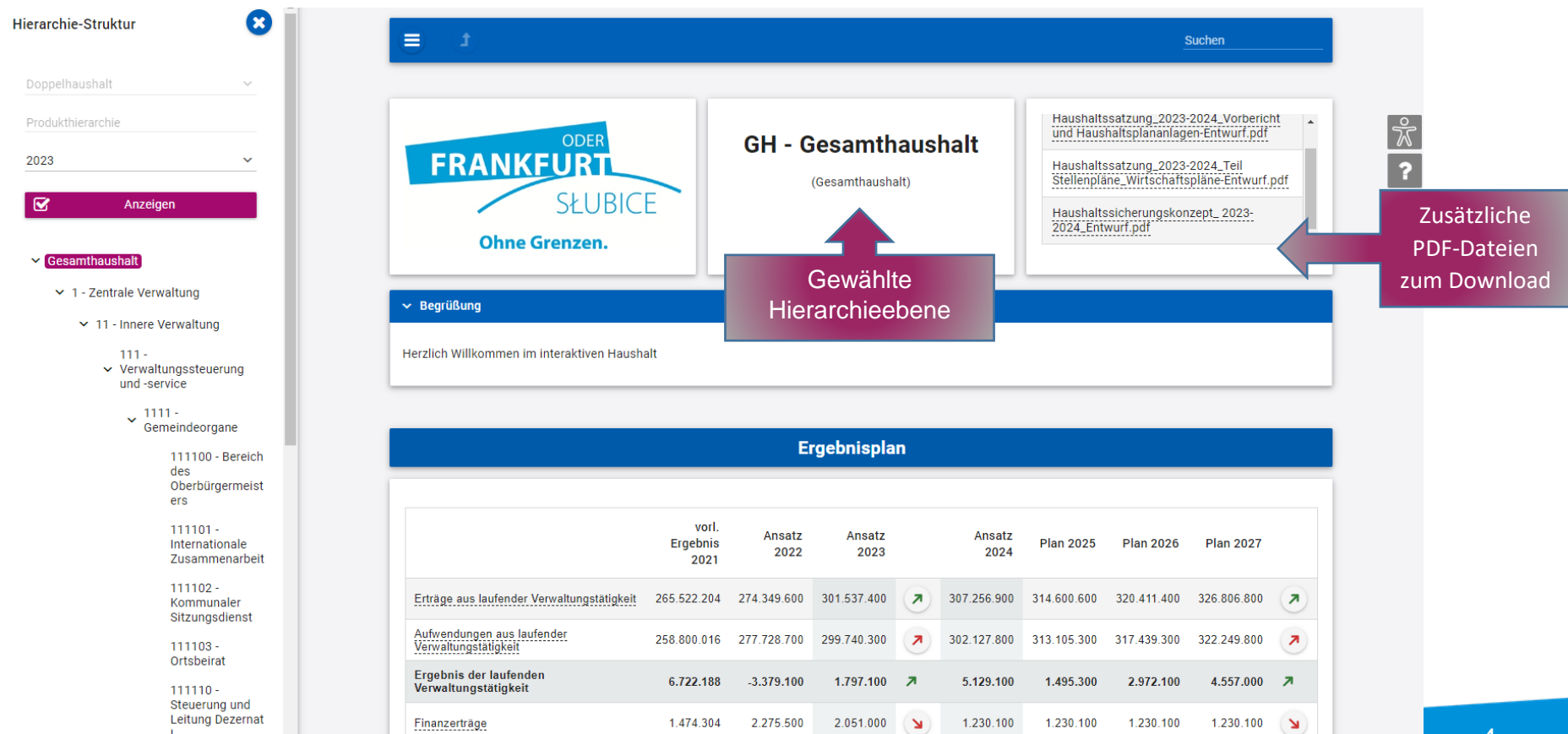
# Interaktiver Haushalt der Stadt Frankfurt (Oder)

Benutzerhandbuch

## Wie navigiere ich im interaktiven Haushalt?

Im **rechten Bereich** erscheinen untereinander die Tabellen und Grafiken mit den wesentlichen Indikatoren zum Ergebnis, zum Finanzplan, zu den Investitionen sowie zu den Kennzahlen (soweit vorhanden). Die Kennzahlen beziehen sich dabei immer auf die in der Menüleiste gewählte Ebene.

Sind zusätzliche PDF-Dateien zum Download verfügbar, werden diese im Kopf des rechten Bereichs angezeigt.



**Hierarchie-Struktur**

- Doppelhaushalt
- Produkt Hierarchie
- 2023
- Anzeigen
- Gesamthaushalt
  - 1 - Zentrale Verwaltung
    - 11 - Innere Verwaltung
      - 111 - Verwaltungssteuerung und -service
        - 1111 - Gemeindeorgane
          - 111100 - Bereich des Oberbürgermeisters
          - 111101 - Internationale Zusammenarbeit
          - 111102 - Kommunaler Sitzungsdienst
          - 111103 - Ortsbeirat
          - 111110 - Steuerung und Leitung Dezernat I

**Suchen**

**ODER FRANKFURT SŁUBICE Ohne Grenzen.**

**GH - Gesamthaushalt**  
(Gesamthaushalt)

**Gewählte Hierarchieebene**

Haushaltssatzung\_2023-2024\_Vorbericht und Haushaltsplananlagen-Entwurf.pdf  
Haushaltssatzung\_2023-2024\_Teil Stellenpläne\_Wirtschaftspläne-Entwurf.pdf  
Haushaltssicherungskonzept\_2023-2024\_Entwurf.pdf

Zusätzliche PDF-Dateien zum Download

Herzlich Willkommen im interaktiven Haushalt

**Ergebnisplan**

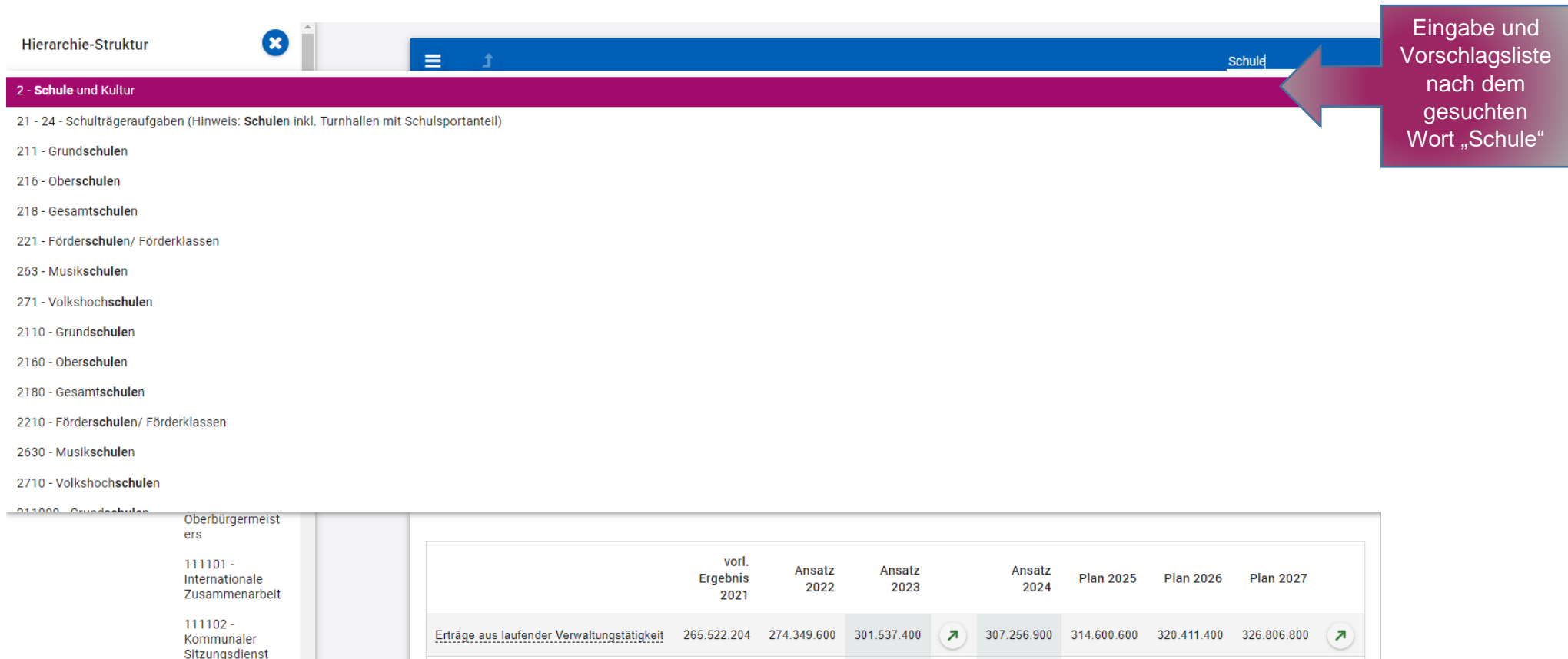
	vorl. Ergebnis 2021	Ansatz 2022	Ansatz 2023	Ansatz 2024	Plan 2025	Plan 2026	Plan 2027
Erträge aus laufender Verwaltungstätigkeit	265.522.204	274.349.600	301.537.400	307.256.900	314.600.600	320.411.400	326.806.800
Aufwendungen aus laufender Verwaltungstätigkeit	258.800.016	277.728.700	299.740.300	302.127.800	313.105.300	317.439.300	322.249.800
Ergebnis der laufenden Verwaltungstätigkeit	6.722.188	-3.379.100	1.797.100	5.129.100	1.495.300	2.972.100	4.557.000
Finanzerträge	1.474.304	2.275.500	2.051.000	1.230.100	1.230.100	1.230.100	1.230.100

# Interaktiver Haushalt der Stadt Frankfurt (Oder)

Benutzerhandbuch

## Wie navigiere ich im interaktiven Haushalt?

In der **rechten Kopfzeile** steht Ihnen eine Suchfunktion zur Verfügung. Diese Suche bezieht sich dabei nur auf Bezeichnungen von Budgets, Teilhaushalten bzw. Produkten, Sachkonten, Investitionen oder Kennzahlen werden von der Suche an dieser Stelle nicht erfasst.



Hierarchie-Struktur

2 - Schule und Kultur

- 21 - 24 - Schulträgeraufgaben (Hinweis: **Schulen** inkl. Turnhallen mit Schulsportanteil)
- 211 - Grund**sch**ulen
- 216 - Obers**ch**ulen
- 218 - Gesam**sch**ulen
- 221 - Förders**ch**ulen/ Förderklassen
- 263 - Musiks**ch**ulen
- 271 - Volkshoch**sch**ulen
- 2110 - Grund**sch**ulen
- 2160 - Obers**ch**ulen
- 2180 - Gesam**sch**ulen
- 2210 - Förders**ch**ulen/ Förderklassen
- 2630 - Musiks**ch**ulen
- 2710 - Volkshoch**sch**ulen

Suche: Schule

Eingabe und Vorschlagsliste nach dem gesuchten Wort „Schule“

	vorl. Ergebnis 2021	Ansatz 2022	Ansatz 2023	Ansatz 2024	Plan 2025	Plan 2026	Plan 2027
Erträge aus laufender Verwaltungstätigkeit	265.522.204	274.349.600	301.537.400	307.256.900	314.600.600	320.411.400	326.806.800

## Interaktiver Haushalt der Stadt Frankfurt (Oder)

Benutzerhandbuch

### Wie navigiere ich im interaktiven Haushalt?

Per Mausklick auf eine unterstrichene Position in einer Tabelle lassen sich detailliertere Daten abrufen (z.B. von der Position „Erträge aus der laufenden Verwaltungstätigkeit“ werden die dazugehörigen Kontengruppen, wie *Steuern und Abgaben, Zuwendungen und allg. Umlagen, Öffentlich-rechtliche Leistungsentgelte, Privatrechtliche Leistungsentgelte, Kostenerstattungen und Kostenumlagen* sowie die *Sonstigen ordentliche Erträge* angezeigt).

Unterstrichene  
Positionen können  
weiter aufgeklappt  
werden

	vorl. Ergebnis 2021	Ansatz 2022	Ansatz 2023	Ansatz 2024	Plan 2025	Plan 2026	Plan 2027
<u>Erträge aus laufender Verwaltungstätigkeit</u>	406.368	391.500	226.500	224.700	223.300	223.000	223.000

### Kontenhierarchie Erträge aus laufender Verwaltungstätigkeit

	vorl. Ergebnis 2021	Ansatz 2022	Ansatz 2023	Ansatz 2024	Plan 2025	Plan 2026	Plan 2027
> Zuwendungen und allgemeine Umlagen	18.176	7.600	3.600	1.800	400	100	100
> Öffentlich-rechtliche Leistungsentgelte	722	300	400	400	400	400	400
> Privatrechtliche Leistungsentgelte	53	100	100	100	100	100	100
> Kostenerstattungen und Kostenumlagen	185.283	157.500	--	--	--	--	--
> Sonstige ordentliche Erträge	202.134	226.000	222.400	222.400	222.400	222.400	222.400

## Interaktiver Haushalt der Stadt Frankfurt (Oder)

Benutzerhandbuch

### Wie navigiere ich im interaktiven Haushalt?

Positionen in Detailansichten mit „offenen Dreiecken“ ( > ) lassen sich weiter aufgliedern (z.B. um die einzelnen Sachkonten bzw. Produkte anzuzeigen).

#### Kontenhierarchie Erträge aus laufender Verwaltungstätigkeit



	vorl. Ergebnis 2021	Ansatz 2022	Ansatz 2023		Ansatz 2024	Plan 2025	Plan 2026	Plan 2027	
 Zuwendungen und allgemeine Umlagen	18.176	7.600	3.600		1.800	400	100	100	
 414050 - Zuweisungen für laufende Zwecke vom Bund - Personalkostenzuweisungen	15	--	--		--	--	--	--	
 416110 - Erträge aus der Auflösung von Sonderposten aus Zuweisungen Land	17.005	7.600	--		--	--	--	--	
 416119 - Erträge aus der Auflösung von Sonderposten aus investiver Schlüsselzuweisung	1.156	--	3.600		1.800	400	100	100	



## Interaktiver Haushalt der Stadt Frankfurt (Oder)

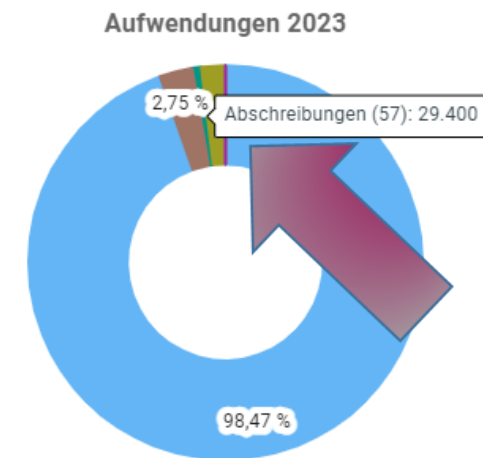
Benutzerhandbuch

### Wie navigiere ich im interaktiven Haushalt?

Zusätzliche Informationen können an verschiedenen Stellen des interaktiven Haushalts durch Überfahren mit der Maus angezeigt werden, z. B. bei den Abweichungspfeilen in den Tabellen bzw. in den Diagrammen.

#### Ergebnisplan

vorl. Ergebnis 2021	Ansatz 2022	Ansatz 2023	Ansatz 2024	Plan 2025	Plan 2026	Plan 2027
406.368	391.500	226.500	-165.000 (-42,15%)   Klick zeigt größte Abweichungen	0.000		
3.898.551	3.732.100	3.646.600		3.885.600	3.940.800	
-3.492.183	-3.340.600	-3.420.100		-3.662.300	-3.717.800	





## Interaktiver Haushalt der Stadt Frankfurt (Oder)

Benutzerhandbuch

### Welche Bedeutung haben die Abweichungspfeile?

Sind in den einzelnen Tabellenansichten Veränderungspfeile angebracht, zeigen diese jeweils einen Hinweis auf den wirtschaftlichen Erfolg der Stadt. Verglichen wird der Planwert des aktuellen Haushaltsjahres mit dem des Vorjahres.

	vorl. Ergebnis 2021	Ansatz 2022	Ansatz 2023	
<u>Erträge aus laufender Verwaltungstätigkeit</u>	406.368	391.500	226.500	↘
<u>Aufwendungen aus laufender Verwaltungstätigkeit</u>	3.898.551	3.732.100	3.646.600	↘
<b>Ergebnis der laufenden Verwaltungstätigkeit</b>	<b>-3.492.183</b>	<b>-3.340.600</b>	<b>-3.420.100</b>	↘
<u>Zinsen und sonstige Finanzaufwendungen</u>	18	300	300	→
<b>Finanzergebnis</b>	<b>-18</b>	<b>-300</b>	<b>-300</b>	→
<b>Ordentliches Ergebnis</b>	<b>-3.492.201</b>	<b>-3.340.900</b>	<b>-3.420.400</b>	↘
<u>Aufwendungen aus internen Leistungsbeziehungen</u>	3.470	9.800	3.700	↘

Abweichungspfeile

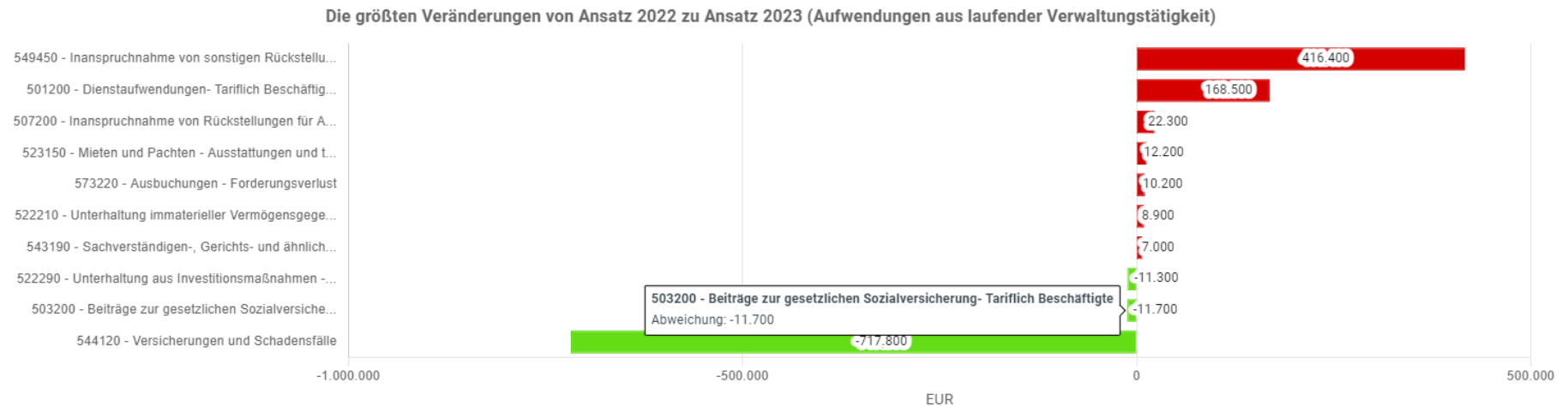
## Interaktiver Haushalt der Stadt Frankfurt (Oder)

Benutzerhandbuch

### Welche Bedeutung haben die Abweichungspfeile?

Durch Klick auf einen Abweichungspfeil im Bereich der Startseite können die jeweils größten Veränderungen für die gewählte Rubrik als Balkendiagramm abgerufen werden:

### Die größten Veränderungen von Ansatz 2022 zu Ansatz 2023 (Aufwendungen aus laufender Verwaltungstätigkeit)










## ***Interaktiver Haushalt der Stadt Frankfurt (Oder)***

Benutzerhandbuch

### ***Welche Bedeutung haben die Abweichungspfeile?***

Farbe und Ausrichtung der Veränderungspfeile ergeben sich einerseits aus der Höhe der Veränderung und andererseits aus der Kontenart, z.B. für den Ergebnisplan wie folgt:

-  steigende Erträge mehr als 5% zum Vergleichswert
-  sinkende Aufwendungen mehr als 5% zum Vergleichswert
-  steigende Aufwendungen mehr als 5% zum Vergleichswert
-  sinkende Erträge mehr als 5% zum Vergleichswert
  
-  steigende Erträge zwischen 1 und 5% zum Vergleichswert /  
steigende Aufwendungen zwischen 1 und 5% zum Vergleichswert
-  sinkende Erträge zwischen 1 und 5% zum Vergleichswert /  
sinkende Aufwendungen zwischen 1 und 5% zum Vergleichswert
  
-  steigende bzw. sinkende Erträge weniger als 1% zum Vergleichswert /  
sinkende bzw. steigende Aufwendungen weniger als 1% zum Vergleichswert

# Interaktiver Haushalt der Stadt Frankfurt (Oder)

Benutzerhandbuch

## Welche Informationen finde ich im interaktiven Haushalt?

### Ergebnisplan

Eine tabellarische Übersicht der geplanten Erträge und Aufwendungen für das zukünftige<sup>1</sup>, aktuelle und vorhergehende Haushaltsjahr, den dreijährigen Zeitraum der mittelfristigen Finanzplanung sowie die tatsächlichen<sup>2</sup> Erträge und Aufwendungen für das Vorvorhaushaltsjahr.

Ergebnisplan									
	vorl. Ergebnis 2021	Ansatz 2022	Ansatz 2023		Ansatz 2024	Plan 2025	Plan 2026	Plan 2027	
<u>Erträge aus laufender Verwaltungstätigkeit</u>	265.522.204	274.349.600	301.537.400	↗	307.256.900	314.600.600	320.411.400	326.806.800	↗
<u>Aufwendungen aus laufender Verwaltungstätigkeit</u>	258.800.016	277.728.700	299.740.300	↗	302.127.800	313.105.300	317.439.300	322.249.800	↗
<b>Ergebnis der laufenden Verwaltungstätigkeit</b>	<b>6.722.188</b>	<b>-3.379.100</b>	<b>1.797.100</b>	↗	<b>5.129.100</b>	<b>1.495.300</b>	<b>2.972.100</b>	<b>4.557.000</b>	↗
<u>Finanzerträge</u>	1.474.304	2.275.500	2.051.000	↘	1.230.100	1.230.100	1.230.100	1.230.100	↘
<u>Zinsen und sonstige Finanzaufwendungen</u>	1.135.191	1.029.400	1.716.500	↗	1.727.200	1.734.400	1.792.400	1.812.300	↗
<b>Finanzergebnis</b>	<b>339.113</b>	<b>1.246.100</b>	<b>334.500</b>	↘	<b>-497.100</b>	<b>-504.300</b>	<b>-562.300</b>	<b>-582.200</b>	↘
<b>Ordentliches Ergebnis</b>	<b>7.061.301</b>	<b>-2.133.000</b>	<b>2.131.600</b>	↗	<b>4.632.000</b>	<b>991.000</b>	<b>2.409.800</b>	<b>3.974.800</b>	↗

1 = nur bei Erstellung eines Doppelhaushaltes, ansonsten entfällt diese Position  
 2 = sind voraussichtliche Werte, Abweichung können bis zur Erstellung des Jahresabschlusses auftreten

## Interaktiver Haushalt der Stadt Frankfurt (Oder)

Benutzerhandbuch

### Welche Informationen finde ich im interaktiven Haushalt?

#### Erläuterungen

Unter dem Ergebnisplan sind erhebliche Abweichungen zu den Planwerten des Vorjahres erläutert.

Konto	Erläuterung (extern)
111330 - Immobilienmanagement - 441155 - Erträge aus Vermietung und Verpachtung - Gebührensatzung für Räume Rathaus/ Stadthaus	Diese Aufgabe wurde mit Wirkung zum 01.01.2023 an das Produktsachkonto 111210.441155/641155 aufgrund einer Veränderung in der Organisationseinheit übertragen.
111330 - Immobilienmanagement - 446100 - Sonstige privatrechtliche Leistungsentgelte	Diese Aufgabe wurde mit Wirkung zum 01.01.2023 an das Produktsachkonto 111210.446100/646100 aufgrund einer Veränderung in der Organisationseinheit übertragen.
111330 - Immobilienmanagement - 521195 - Unterhaltung der Grundstücke und baulichen Anlagen - Einzeldarstellung Maßnahmen - Grundstücke mit Geschäfts- und Betriebsgebäuden	2023:
	290.000€ - Stadthaus - Umbaumaßnahmen und Instandhaltung i.V.m. Rathaus - 0111330521000/1
111330 - Immobilienmanagement - 521195 - Unterhaltung der Grundstücke und baulichen Anlagen - Einzeldarstellung Maßnahmen - Grundstücke mit Geschäfts- und Betriebsgebäuden	2024:
	150.000€ - Stadthaus - Sanierung Einbruchmeldeanlage - 0111330521000/2
111330 - Immobilienmanagement - 524100 - Bewirtschaftung der Grundstücke und baulichen Anlagen	Diese Aufgabe wurde mit Wirkung zum 01.01.2023 an das Produktsachkonto 111210.524100/724100 aufgrund einer Veränderung in der Organisationseinheit übertragen.
111330 - Immobilienmanagement - 524140 - Reinigung - Bewirtschaftung der Grundstücke und baulichen Anlagen	Diese Aufgabe wurde mit Wirkung zum 01.01.2023 an das Produktsachkonto 111210.524140/724140 aufgrund einer Veränderung in der Organisationseinheit übertragen.
111330 - Immobilienmanagement - 527100 - Besondere Verwaltungs- und Betriebsaufwendungen	Diese Aufgabe wurde mit Wirkung zum 01.01.2023 an das Produktsachkonto 111210.527100/727100 aufgrund einer Veränderung in der Organisationseinheit übertragen.
111330 - Immobilienmanagement - 527160 - Aufwendungen für Müll-, Sondermüll- und Schadstoffbeseitigung	Diese Aufgabe wurde mit Wirkung zum 01.01.2023 an das Produktsachkonto 111210.527160/727160 aufgrund einer Veränderung in der Organisationseinheit übertragen.
111330 - Immobilienmanagement - 529100 - Aufwendungen für sonstige Dienstleistungen	Der Dienstleistungsvertrag für die von extern Dritten durchzuführenden Haushandwerkertätigkeiten wurde nicht verlängert bzw. neu ausgeschrieben. Die Aufgaben werden wieder von den städtischen Haushand

## Interaktiver Haushalt der Stadt Frankfurt (Oder)

Benutzerhandbuch

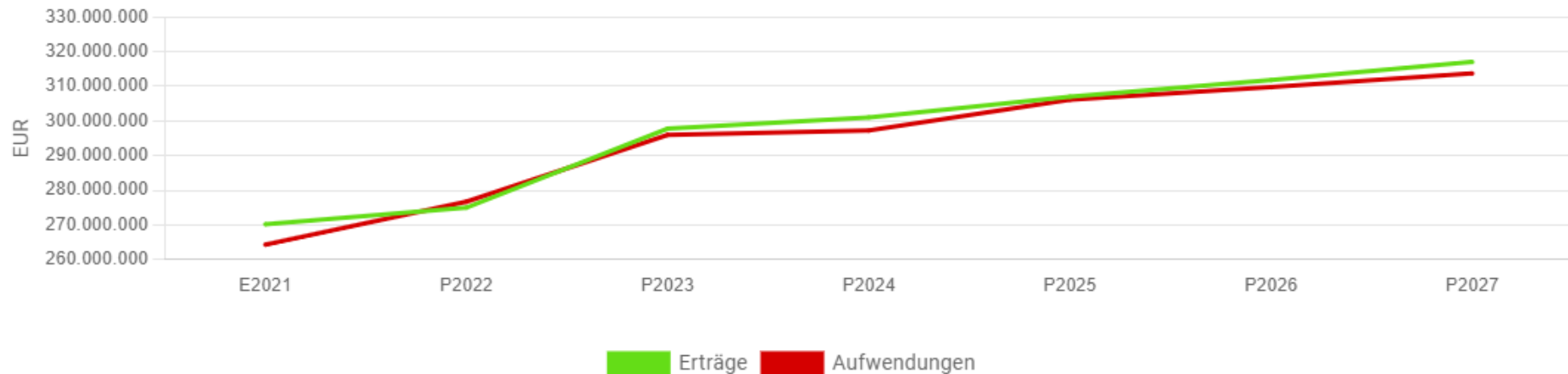
**Welche Informationen finde ich im interaktiven Haushalt?**

### Ergebnisplan

Grafik zur Entwicklung der Erträge und Aufwendungen im Zeitverlauf.

## Entwicklung und Zusammensetzung des ordentlichen Ergebnisses

Entwicklung der Erträge und Aufwendungen



## Interaktiver Haushalt der Stadt Frankfurt (Oder)

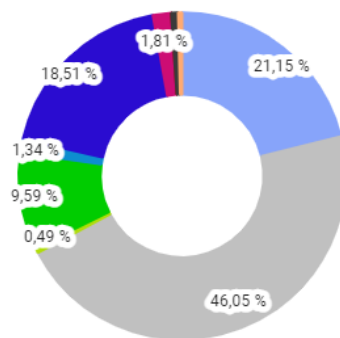
Benutzerhandbuch

**Welche Informationen finde ich im interaktiven Haushalt?**

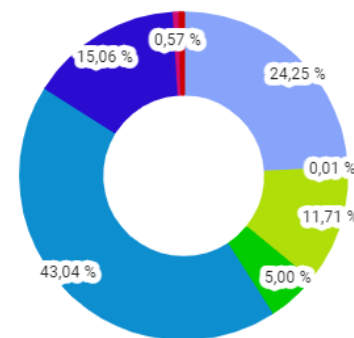
### Ergebnisplan

Kreisdiagramm zur Zusammensetzung der Erträge und Aufwendungen im aktuellen Haushaltsjahr.

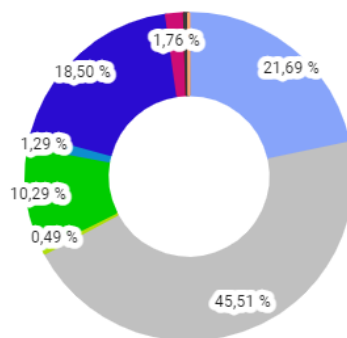
Erträge 2023



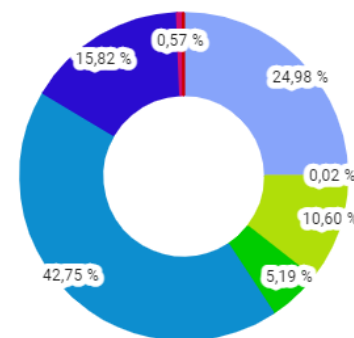
Aufwendungen 2023



Erträge 2024



Aufwendungen 2024





## Interaktiver Haushalt der Stadt Frankfurt (Oder)

Benutzerhandbuch

### Welche Informationen finde ich im interaktiven Haushalt?

#### Finanzplan

Eine tabellarische Übersicht der geplanten Einzahlungen und Auszahlungen für das zukünftige, aktuelle und vorhergehende Haushaltsjahr, den dreijährigen Zeitraum der mittelfristigen Finanzplanung sowie die tatsächlichen Erträge und Aufwendungen für das Vorvorhaushaltsjahr (siehe Legende Ergebnisplan Seite 12).

Finanzplan									
	vorl. Ergebnis 2021	Ansatz 2022	Ansatz 2023		Ansatz 2024	Plan 2025	Plan 2026	Plan 2027	
<u>Einzahlungen aus laufender Verwaltungstätigkeit</u>	272.660.184	271.283.000	303.012.900	↗	294.966.000	299.472.600	305.418.900	313.092.800	↗
<u>Auszahlungen aus laufender Verwaltungstätigkeit</u>	251.161.624	260.186.300	292.227.200	↗	287.517.300	294.122.900	298.349.700	304.063.300	↗
<b>Saldo aus laufender Verwaltungstätigkeit</b>	<b>21.498.559</b>	<b>11.096.700</b>	<b>10.785.700</b>	↘	<b>7.448.700</b>	<b>5.349.700</b>	<b>7.069.200</b>	<b>9.029.500</b>	↘
<u>Einzahlungen aus Investitionstätigkeit</u>	28.265.428	28.282.200	34.799.200	↗	35.624.600	25.654.500	18.382.800	15.264.600	↘
<u>Auszahlungen aus Investitionstätigkeit</u>	27.181.453	33.269.300	39.654.900	↗	40.334.000	29.746.100	24.236.200	19.037.900	↘
<b>Saldo aus Investitionstätigkeit</b>	<b>1.083.976</b>	<b>-4.987.100</b>	<b>-4.855.700</b>	↗	<b>-4.709.400</b>	<b>-4.091.600</b>	<b>-5.853.400</b>	<b>-3.773.300</b>	↗
<b>Finanzmittelüberschuss /-fehlbetrag</b>	<b>22.582.535</b>	<b>6.109.600</b>	<b>5.930.000</b>	↘	<b>2.739.300</b>	<b>1.258.100</b>	<b>1.215.800</b>	<b>5.256.200</b>	↘
<u>Einzahlungen aus Finanzierungstätigkeit</u>	85.758.307	4.987.100	4.855.700	↘	7.744.300	4.091.600	5.853.400	3.773.300	↘
<u>Auszahlungen aus Finanzierungstätigkeit</u>	116.385.822	1.318.600	1.308.500	→	4.897.600	2.008.900	2.217.800	2.427.400	↗
<b>Saldo aus Finanzierungstätigkeit</b>	<b>-30.627.515</b>	<b>3.668.500</b>	<b>3.547.200</b>	↘	<b>2.846.700</b>	<b>2.082.700</b>	<b>3.635.600</b>	<b>1.345.900</b>	↘
<u>Veränderung des Bestandes an Zahlungsmitteln</u>	-8.044.981	9.778.100	9.477.200	↘	5.586.000	3.340.800	4.851.400	6.602.100	↘

## Interaktiver Haushalt der Stadt Frankfurt (Oder)

Benutzerhandbuch

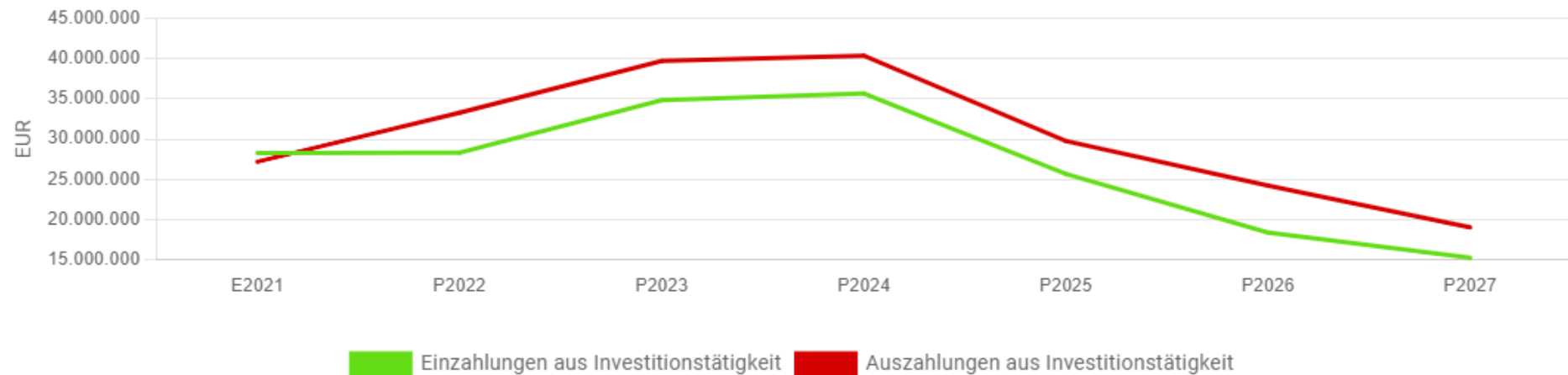
**Welche Informationen finde ich im interaktiven Haushalt?**

### Finanzplan

Grafik zur Entwicklung der Einzahlungen und Auszahlungen im Zeitverlauf

## Entwicklung und Zusammensetzung der Ein- und Auszahlungen aus Investitionstätigkeit

Entwicklung investiver Ein- und Auszahlungen



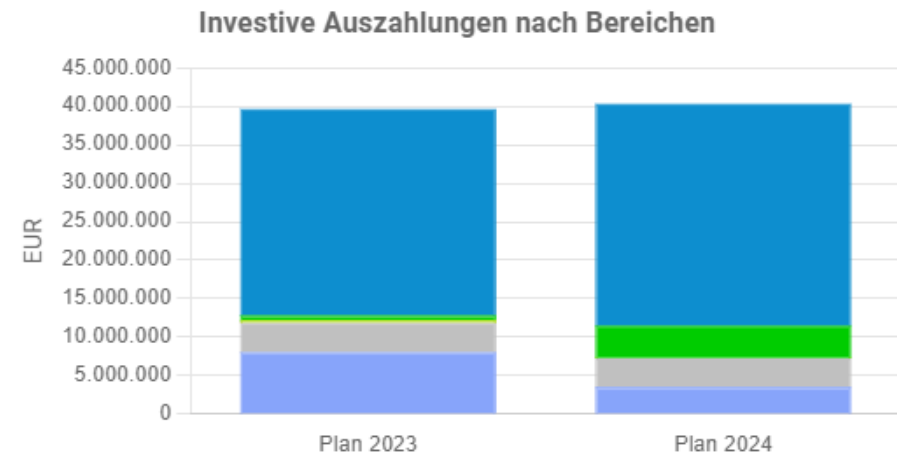
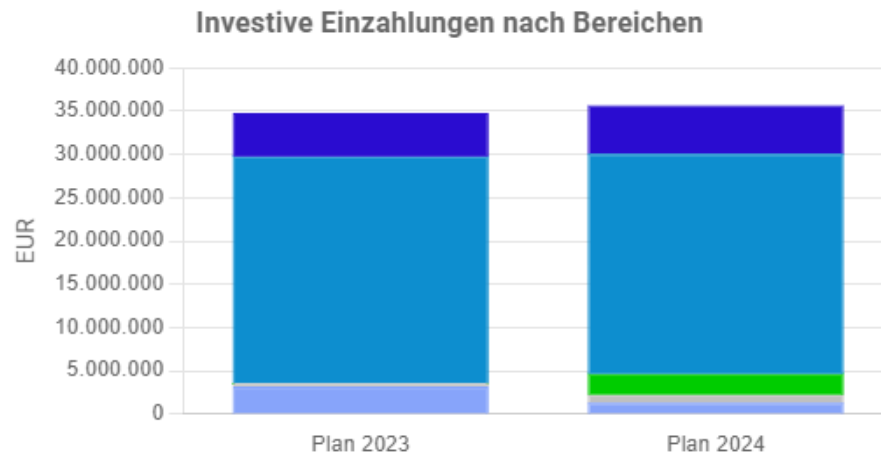
## Interaktiver Haushalt der Stadt Frankfurt (Oder)

Benutzerhandbuch

### Welche Informationen finde ich im interaktiven Haushalt?

#### Finanzplan

Diagramm mit gestapelten Balken zur Zusammensetzung der investiven Einzahlungen und Auszahlungen im aktuellen Haushaltsjahr



## Interaktiver Haushalt der Stadt Frankfurt (Oder)

Benutzerhandbuch


### Welche Informationen finde ich im interaktiven Haushalt?

#### Investitionen

Übersicht aller Investitionsmaßnahmen, die in mindestens einem Jahr des im Haushaltsplan dargestellten Zeitraumes einen Wert ausweisen.

### Investive Einzelmaßnahmen

wichtige Investitionen



#### Investitionen

	Ansatz 2023	Plan 2024	Plan 2025	Plan 2026	Plan 2027
> 0111330012100 - Zentraler Erwerb/ Ersatz diverser Software/Lizenzen unterhalb Wertgrenze	-7.500	--	--	--	--
> 0111330080000 - Diverse Betriebs- und Geschäftsausstattung unterhalb Wertgrenze - Immobilienmanagement	-5.000	-5.000	-5.000	-5.000	-5.000
> 0111330082001 - Hardware zentrale Beschaffung - Erwerb von Betriebs- und Geschäftsausstattungen	-6.000	--	--	--	--

## Interaktiver Haushalt der Stadt Frankfurt (Oder)

Benutzerhandbuch

### Welche Informationen finde ich im interaktiven Haushalt?

#### Investitionen

Auf der Ebene des Gesamthaushaltes sind darüber hinaus Informationen zu den kreditfinanzierten und FAG-finanzierten Maßnahmen bereitgestellt.

**Investive Einzelmaßnahmen**

wichtige Investitionen

Downloads

- 2023-04-06\_HH 2023+24Investitionsprogramm 2023-2...  
[Datei öffnen](#)
- 2023-04-06\_HH 2023+24Investitionsprogramm 2023-2...  
[Datei öffnen](#)

Mehr anzeigen

kreditfinanzierte Maßnahmen

FAG-finanzierte Maßnahmen

## Interaktiver Haushalt der Stadt Frankfurt (Oder)

Benutzerhandbuch

### Welche Informationen finde ich im interaktiven Haushalt?

#### Kennzahlen

Abschließend werden die Kennzahlen zur wirtschaftlichen Lage der Stadt über die betrachteten Jahre dargestellt. Sie spielen eine zentrale Rolle in der neuen Aufbereitung und werden im Wesentlichen vom statistischen Bundesamt automatisiert abgerufen. Die Vergleichsdatenbank der Firma Axians IKVS GmbH bietet zudem die Möglichkeit, Parallelen zu anderen anonymisierten Kommunen zu ziehen oder auch unterschiedliche Entwicklungen aufzudecken.

#### Kennzahlen

	vorl. Ergebnis 2021	Ansatz 2022	Ansatz 2023		Ansatz 2024	Plan 2025	Plan 2026	Plan 2027
Steuerquote [%]	24,66	23,06	22,48	↘	22,94	23,76	24,18	24,45
Zuwendungsquote [%]	43,02	43,77	46,56	↗	45,74	45,66	45,48	45,26
Aufwandsdeckungsgrad [%]	105,35	101,56	103,33	↗	104,62	103,23	103,77	104,34
Personalintensität [%]	25,49	25,87	25,04	↘	25,77	25,11	25,19	25,22
Sach- und Dienstleistungsintensität [%]	19,92	19,70	20,65	↗	19,71	19,24	18,79	18,57
Zinslastquote [%]	0,07	0,24	0,26	↗	0,36	0,38	0,41	0,44

# ***Interaktiver Haushalt der Stadt Frankfurt (Oder)***

Benutzerhandbuch



Der „Interaktive Haushalt“ befindet sich momentan in der ersten Aufbauphase und wird nach und nach um weitere Elemente ergänzt. So sollen beispielsweise perspektivisch auch die Berichterstattung zum Haushaltsvollzug und die Jahresrechnungen interaktiv präsentiert werden.

Es ist zudem beabsichtigt, die Arbeit mit Kennzahlen und deren individuelle Ausgestaltung schrittweise einzuführen.

Darüber hinaus soll eine moderne Kommunikationskultur durch einen technikerunterstützten Dialog etabliert werden, der es ermöglicht, Fragen und Anregungen online zu formulieren und im wechselseitigen Austausch eine entsprechende Beantwortung zu erhalten.

*Digitalisierung ist nicht allein die Anschaffung und der Einsatz der Technik. Digitalisierung lebt nur mit den Menschen, die diese Technik nutzen und anwenden. Sie dafür zu begeistern, ist der Erfolgsgarant für einen digitalen Wandel.*

SASCHA LIPPE