

## Benutzerleitfaden



## i-Kfz Stufe 3

Firma: Telecomputer GmbH, Niederlassung Sachsen  
Autor: Ulf Dittrich  
Stand: Version 1.0 vom 14.11.2019

Kontakt: [info@telecomputer.de](mailto:info@telecomputer.de)  
<http://www.telecomputer.de>

IKOL® und eKOL® sind eingetragene Warenzeichen der Telecomputer GmbH.

**Copyright:**

Diese Unterlage der Telecomputer Gesellschaft für Datenverarbeitung mbH ist urheberrechtlich geschützt. Sie darf nicht ohne ausdrückliche Zustimmung der Telecomputer Gesellschaft für Datenverarbeitung mbH vervielfältigt oder veröffentlicht werden. Die Telecomputer Gesellschaft für Datenverarbeitung mbH haftet nicht für irrtümlich gemachte Angaben oder Druckfehler. Änderungen bleiben vorbehalten.

**Hinweis zur Gleichstellung:**

Aus Gründen der besseren Lesbarkeit hat Telecomputer weitgehend auf die gleichzeitige Nennung der männlichen und weiblichen Formen verzichtet. Es sind - wie seit jeher üblich - selbstverständlich immer alle Geschlechter gemeint.

## Dokumentenhistorie

Ifd. Nr.	Datum	Version	Geänderte Kapitel	Bemerkung	Autor
1	14.11.2019	1.0	alle	initiale Fassung	Ulf Dittrich

# Inhaltsverzeichnis

<b>1</b>	<b>Voraussetzungen</b>	<b>5</b>
1.1	Generelle Voraussetzungen	5
1.2	Benötigte Unterlagen und Informationen	5
<b>2</b>	<b>Hinweise zum Datenschutz</b>	<b>6</b>
<b>3</b>	<b>Identifizierung der antragstellenden Person</b>	<b>7</b>
<b>4</b>	<b>Vervollständigung der Personendaten</b>	<b>8</b>
<b>5</b>	<b>Übersicht angehaltene Anträge</b>	<b>9</b>
<b>6</b>	<b>Neuer Antrag</b>	<b>10</b>
<b>7</b>	<b>Identifizierung des Fahrzeugs</b>	<b>11</b>
<b>8</b>	<b>Erfassung der Antragsdaten</b>	<b>12</b>
8.1	Zulassungs- und Umschreibungsvorgänge	12
8.1.1	Bestätigung: keine technischen Änderungen	12
8.1.2	Prüfung auf Gebühren- oder Steuerrückstände	13
8.1.3	Kennzeichen	14
8.1.4	Kennzeichenschilder	16
8.1.5	Sicherheitscodes	17
8.1.6	Expressnachweis Hauptuntersuchung und Sicherheitsprüfung	18
8.1.7	Versicherungsnachweis	19
8.1.8	Kfz-Steuer	20
8.2	Außerbetriebsetzung	21
8.2.1	Information zum Handeln als Beauftragter	21
8.2.2	Kennzeichenschilder	22
8.2.3	Sicherheitscodes	23
8.2.4	Fahrzeugverbleib und Verwertungsnachweis	24
8.2.5	Kennzeichenreservierung	25
<b>9</b>	<b>Vorprüfung der Antragsdaten beim KBA</b>	<b>26</b>
<b>10</b>	<b>Bezahlung der Gebühren</b>	<b>27</b>
<b>11</b>	<b>Download Übersicht Antragsdaten bzw. Bescheid</b>	<b>29</b>
<b>12</b>	<b>Antrag abgeschlossen</b>	<b>30</b>

<b>Anhang</b>	<b>31</b>
A 1 Benötigte Unterlagen und Informationen	31
A 1.1 Auflistung nach Art des Vorgangs	31
A 1.2 Auflistung nach Art der Unterlagen und Informationen	36

# 1 Voraussetzungen

Damit die in i-Kfz Stufe 3 möglichen Anträge und Vorgänge

- Antrag auf Neuzulassung eines Kfz
- Antrag auf Wiederzulassung eines Kfz
- Antrag auf Umschreibung eines Kfz mit Kennzeichenwechsel
- Vollautomatisierte Umschreibung eines Kfz ohne Kennzeichenwechsel
- Vollautomatisierte Außerbetriebsetzung eines Kfz
- Vollautomatisierte Adressänderung des Halters eines Kfz

durchgeführt werden können, müssen folgende Voraussetzungen erfüllt sein.

## 1.1 Generelle Voraussetzungen

- Die antragstellende Person muss in Besitz eines neuen Personalausweises (nPA) oder eines elektronischen Aufenthaltstitels (eAT) mit freigeschalteter eID-Funktion sowie eines einsprechenden Kartenlesers sein.
- Auf dem verwendeten Endgerät (PC, Smartphone etc.) muss die „AusweisApp2 (siehe <https://www.ausweisapp.bund.de/ausweisapp2/>) installiert und gestartet sein.
- Die antragstellende Person muss die Möglichkeit zur Teilnahme an einem der angebotenen Internet-basierten Zahlverfahren haben.
- Soll ein Antrag oder Vorgang für ein Kfz durchgeführt werden, was bereits zugelassen war oder ist, muss die letzte Zulassung dieses Kfz nach dem 01.01.2015 erfolgt sein.

## 1.2 Benötigte Unterlagen und Informationen

Je nach Antragsart und Zulassungsstatus des betreffenden Fahrzeugs werden neben den allgemeinen Fahrzeugdaten (Fahrzeug-Ident.-Nummer, Kennzeichen etc.) weitere Unterlagen und Informationen benötigt. Im Anhang A 1 zu diesem Leitfaden befinden sich dazu detaillierte Auflistungen gestaffelt nach Art des Vorgangs bzw. nach Art der Unterlagen und Informationen.

## 2 Hinweise zum Datenschutz

Beim Einstieg in die Anwendung werden allgemeine Hinweise, die Kontaktdaten der Zulassungsbehörde und Hinweise zum Datenschutz angezeigt, deren Kenntnisnahme durch die antragstellende Person bestätigt werden muss.

i-Kfz Stufe 3

↑ Hinweise

**Internetbasierte Fahrzeugzulassung**  
Mit der internetbasierten Fahrzeugzulassung haben Sie die Möglichkeit, Online-Anträge im Bereich Kfz-Zulassung zu stellen. Während der Eingabe der Antragsdaten müssen Sie mindestens alle Eingabefelder ausfüllen, die mit einem roten Stern (\*) gekennzeichnet sind (Pflichtfelder).

**Zulassungsbehörde**  
Stadt Musterhausen  
Zulassungsbehörde  
Teststr. 1  
01234 Musterhausen  
Telefon: 0123 45678  
Fax: 0123 87654  
E-Mail: zb@musterhausen.de

Hinweise zum Datenschutz

Ich stimme zu, dass folgende Daten zum Zweck der Abwicklung der internetbasierten Zulassungsvorgänge gespeichert und an die zuständigen Stellen (Kraftfahrt-Bundesamt, Gesamtverband der Deutschen Versicherungswirtschaft, Zollverwaltung und lokale Kfz-Zulassungsbehörde) übermittelt werden:

- meine personenbezogenen Daten,
- die je nach Vorgang relevanten personenbezieharen Angaben über das betreffende Fahrzeug bzw. die betreffenden Fahrzeuge,
- Daten zur Bankverbindung und zur Zahlungsabwicklung.

Ich habe die Datenschutzhinweise zur Kenntnis genommen\*

Weiter

### 3 Identifizierung der antragstellenden Person

Bevor der Antragsvorgang beginnt, erfolgt die Identifizierung der antragstellenden Person mit dem neuen Personalausweis bzw. dem elektronischen Aufenthaltstitel.

i-Kfz Stufe 3

Übersicht

**Zulassungsbehörde**

Name: **Stadt Musterhausen Zulassungsbehörde**  
Anschrift: **Teststr. 1, 01234 Musterhausen**

**Antragsteller**

aktueller Status: **Identifikation**

Identifikation

Für die Durchführung des Vorgangs müssen Daten aus Ihrem neuen Personalausweis ausgelesen werden. Falls noch nicht geschehen, legen Sie Ihren neuen Personalausweis jetzt auf bzw. in den Kartenleser und fahren Sie fort.

 **Der neue Personalausweis**  
Meine wichtigste Karte.

Zurück Weiter

AusweisApp2

Datei PIN-Verwaltung Hilfe

DE EN

**Ausweisen**

Anbieter

Verlauf

Einstellungen

Diensteanbieter

Name: Ministerium für Wirtschaft, Innovation, Digitalisierung und Energie [mehr...](#)

Zweck des Auslesevorgangs: Weitere Details unter "mehr..."

Folgende Daten werden von dem Diensteanbieter benötigt. Bei Datenfeldern, die als "abwählbar" gekennzeichnet sind, können Sie entscheiden, ob Sie diese Daten übermitteln möchten.

Daten

<input checked="" type="checkbox"/> Familienname	<input checked="" type="checkbox"/> Dokumentenart
<input checked="" type="checkbox"/> Geburtsname	<input checked="" type="checkbox"/> Pseudonym
<input checked="" type="checkbox"/> Vorname(n)	<input checked="" type="checkbox"/> Staatsangehörigkeit
<input checked="" type="checkbox"/> Doktorgrad	<input checked="" type="checkbox"/> Ordens- / Künstlername
<input checked="" type="checkbox"/> Geburtsdatum	<input checked="" type="checkbox"/> Ausstellender Staat
<input checked="" type="checkbox"/> Geburtsort	<input checked="" type="checkbox"/> Nebenbestimmungen I (nur eAT)
<input checked="" type="checkbox"/> Anschrift	

Abbrechen [Jetzt ausweisen](#)



## 4 Vervollständigung der Personendaten

Wenn aus dem neuen Personalausweis bzw. dem elektronischen nicht alle für einen i-Kfz-Vorgang benötigten Daten übertragen wurden, müssen die Daten manuell vervollständigt werden.



**Hinweis:** Daten, die im neuen Personalausweis bzw. im elektronischen Aufenthaltstitel enthalten sind, aber durch Abwahl nicht ausgelesen wurden, können nicht manuell vervollständigt werden, da dadurch die Identifizierung verfälscht werden könnte. In einem solchen Fall wird eine entsprechende Meldung angezeigt und der Vorgang abgebrochen.

i-Kfz Stufe 3

Auslesen der Daten aus dem Personalausweis erfolgreich.

Übersicht

**Zulassungsbehörde**  
Name: **Stadt Musterhausen Zulassungsbehörde**  
Anschrift: **Teststr. 1, 01234 Musterhausen**

**Antragsteller**  
Anrede:  
Name: **Max Muster**  
Straße: **Teststraße 1**  
Postleitzahl/Ort: **40822 Mettmann**  
geboren: **01.02.1980 in Dresden**

weitere Daten

**Vervollständigung der Antragsteller-Daten**  
Zusätzlich zu den aus Ihrem Ausweisdokument ausgelesenen Daten werden noch folgende Angaben benötigt:

Anrede\*

## 5 Übersicht angehaltene Anträge

Unter Umständen kommt es zu Situationen, bei denen ein begonnener Antragsvorgang nicht direkt zu Ende geführt werden kann – z.B. wenn der Browser versehentlich geschlossen wurde oder die Internet-Verbindung unterbrochen war. In einem solchen Fall wird der gerade bearbeitete Antrag automatisch zwischengespeichert und beim nächsten Aufruf der Anwendung zum Fortsetzen angeboten.

i-Kfz Stufe 3

Übersicht

**Zulassungsbehörde**

Name: **Stadt Musterhausen Zulassungsbehörde**  
Anschrift: **Teststr. 1, 01234 Musterhausen**

**Antragsteller**

Anrede: **Herr**  
Name: **Max Muster**  
Straße: **Teststraße 1**  
Postleitzahl/Ort: **40822 Mettmann**  
geboren: **01.02.1980 in Dresden**

Auswahl Antrag

**Antrag auf Neuzulassung fabrikneues Fahrzeug**  

Antrags-ID: **05158020190917125504**  
Bearbeitungsstand vom: **17.09.2019 13:02:27**

**Antrag auf Außerbetriebsetzung**  

Antrags-ID: **05158020190917130310**  
Bearbeitungsstand vom: **17.09.2019 13:03:48**

**Zurück** **Neuer Antrag**

## 6 Neuer Antrag

Wird ein neuer Antrag begonnen, muss zunächst die Art des Antrags gewählt werden. Dabei wird an dieser Stelle zwischen Antrag auf Zulassung, Antrag auf Außerbetriebsetzung und Antrag auf Adressänderung (als Spezialfall einer Umschreibung) unterschieden. Welcher konkrete Antragsvorgang möglich ist, wird nach der Identifizierung des Fahrzeugs im nächsten Schritt automatisch ermittelt.

i-Kfz Stufe 3

Übersicht

**Zulassungsbehörde**

Name: **Stadt Musterhausen Zulassungsbehörde**  
Anschrift: **Teststr. 1, 01234 Musterhausen**

**Antragsteller**

Anrede: **Herr**  
Name: **Max Muster**  
Straße: **Teststraße 1**  
Postleitzahl/Ort: **40822 Mettmann**  
geboren: **01.02.1980 in Dresden**

Auswahl Vorgang

**Antrag auf Zulassung**

Folgende Anträge auf Zulassung können gestellt werden:

- Antrag auf Neuzulassung eines fabrikneuen oder gebrauchten Fahrzeugs
- Antrag auf Wiederzulassung eines außer Betrieb gesetzten Fahrzeugs
- Antrag auf Umschreibung eines zugelassenen Fahrzeugs

Bei Wiederzulassungen und Umschreibungen wird zusätzlich noch danach unterschieden, ob sich Kennzeichen, Fahrzeughalter und/oder Zulassungsbezirk ändern.

Welcher konkrete Antrag für Ihr Fahrzeug möglich ist, wird im nächsten Schritt ermittelt. Damit ein Antrag gestellt werden kann, dürfen weder Steuer- noch Gebührenrückstände bestehen.

**Antrag auf Außerbetriebsetzung**

**Antrag auf Adressänderung**

**Wunschkennzeichen reservieren**

Zurück Weiter

## 7 Identifizierung des Fahrzeugs

Um zu ermitteln, welcher konkrete Vorgang für ein bestimmtes Fahrzeug möglich ist, werden nach Eingabe der Fahrzeug-Ident.-Nummer und des bisherigen Kennzeichens (falls vorhanden) die Daten zum Fahrzeug aus dem zentralen Fahrzeugregister bzw. den europaweiten Registern abgerufen.

i-Kfz Stufe 3 ⋮

Übersicht

---

**Übersicht Zulassung**

Zulassungsbehörde: **Stadt Musterhausen, Zulassungsbehörde**  
Hinweise zum Datenschutz: **OK (bestätigt)**  
eID-Daten: **OK (ermittelt)**  
Fahrzeug-Identifizierung: **offen**

---

Fahrzeug-Identifizierung

**Fahrzeug-Identifizierung**

Fahrzeug-Ident.-Nr.\*

bisheriges Kennzeichen  i

**Zurück** **Weiter**

## 8 Erfassung der Antragsdaten

Nach erfolgreicher und eindeutiger Identifizierung des Fahrzeugs wird der für dieses Fahrzeug mögliche Vorgang angezeigt und die Erfassung der Antragsdaten beginnt.

Je nach Vorgang und Zulassungsstatus des Fahrzeugs werden die im Folgenden beschriebenen Antragsdaten erfasst und geprüft.

### 8.1 Zulassungs- und Umschreibungsvorgänge

#### 8.1.1 Bestätigung: keine technischen Änderungen

Bei allen Zulassungs- und Umschreibungsvorgängen muss zunächst bestätigt werden, dass am Fahrzeug keine zulassungsrelevanten technischen Änderungen vorgenommen wurden, die noch nicht in den Fahrzeugpapieren erfasst sind.

i-Kfz Stufe 3

Übersicht

**Übersicht Neuzulassung**

Zulassungsbehörde: **Stadt Musterhausen, Zulassungsbehörde**  
Hinweise zum Datenschutz: **OK (bestätigt)**  
eID-Daten: **OK (ermittelt)**  
Fahrzeug-Identifizierung: **OK (FIN: 4US0000DE10010000)**  
technische Änderungen: **offen**

Antrag

**Sie möchten ein fabrikneues Fahrzeug erstmalig zulassen.**

**Fahrzeug**  
Fahrzeug-Ident.-Nr.: **4US0000DE10010000**

**technische Änderungen am Fahrzeug**  
Gibt es technische Änderungen an dem Fahrzeug, die in den Fahrzeugpapieren noch nicht erfasst sind?

technische Änderungen\*

**Abbrechen** **Weiter**

## 8.1.2 Prüfung auf Gebühren- oder Steuerrückstände

Die Prüfung auf Gebühren- oder Steuerrückstände der antragstellenden Person erfolgt im Hintergrund ohne Aktion oder Eingabe. Liegen Rückstände vor, wird eine entsprechende Meldung angezeigt und der Antrag kann nicht fortgesetzt werden.

**i-Kfz Stufe 3**

Es liegen Gebührenrückstände vor. Der Online-Antrag kann nicht fortgesetzt werden. Bitte wenden Sie sich an Ihre Zulassungsbehörde.

Übersicht

**Übersicht Neuzulassung**

Zulassungsbehörde: **Stadt Musterhausen, Zulassungsbehörde**  
Hinweise zum Datenschutz: **OK (bestätigt)**  
eID-Daten: **OK (ermittelt)**  
Fahrzeug-Identifizierung: **OK (FIN: 4US0000DE10010000)**  
technische Änderungen: **offen**

Antrag

**Sie möchten ein fabrikneues Fahrzeug erstmalig zulassen.**

**Fahrzeug**

Fahrzeug-Ident.-Nr.: **4US0000DE10010000**

**technische Änderungen am Fahrzeug**

Gibt es technische Änderungen an dem Fahrzeug, die in den Fahrzeugpapieren noch nicht erfasst sind?

technische Änderungen\*

### 8.1.3 Kennzeichen

Bei der Auswahl des zukünftigen Kennzeichens für das Fahrzeug gibt es je nach Zulassungsstatus des Fahrzeugs verschiedene Möglichkeiten, welche in den folgenden Abschnitten beschrieben sind.

#### 8.1.3.1 Bisheriges Kennzeichen weiter verwenden

Bei Wiederezulassungen (falls das Kennzeichen bei der Außerbetriebsetzung auf das Fahrzeug reserviert wurde) oder bei Umschreibungen außer der Adressänderung kann das bisherige Kennzeichen weiter verwendet werden. Dabei muss bestätigt werden, dass die bisherigen Kennzeichenschilder noch vorhanden und unversehrt sind.

**Das bisherige Kennzeichen weiter verwenden**

Das bisherige Kennzeichen IK-OL101 weiter benutzen.  
Achtung: Ein Fahrzeug darf nur mit einer gültigen HU/SP-Plakette und zugehörigem HU/SP-Bericht benutzt werden. Sie müssen im Besitz des Kennzeichenschildes mit dem angegebenen Kennzeichen und gültiger HU-Plakette sein.

Voraussetzung erfüllt\*

#### 8.1.3.2 Neues Wunsch Kennzeichen

Bei allen Zulassungsvorgängen außer der Adressänderung kann ein neues Wunsch Kennzeichen gesucht und verwendet werden. Über die Auswahl- und Eingabefelder für Buchstaben und Ziffern können die Suchkriterien angegeben werden.

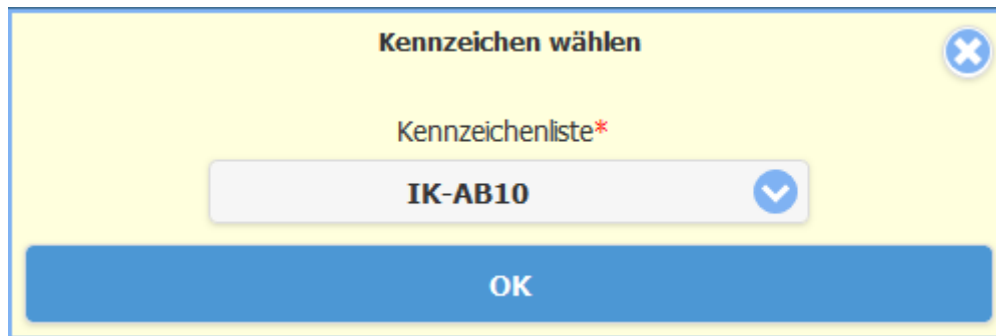
**Ein neues Kennzeichen suchen**

Sie möchten sich ein Wunsch Kennzeichen aussuchen. Dazu stehen verschiedene Such-Filter zur Verfügung:

für Buchstaben\*

für Ziffern\*

Die Suche wird mit einem Klick auf die Schaltfläche „Weiter“ gestartet. Nach erfolgter Suche wird die Liste der gefundenen freien Kennzeichen zur Auswahl angezeigt.



Kennzeichen wählen

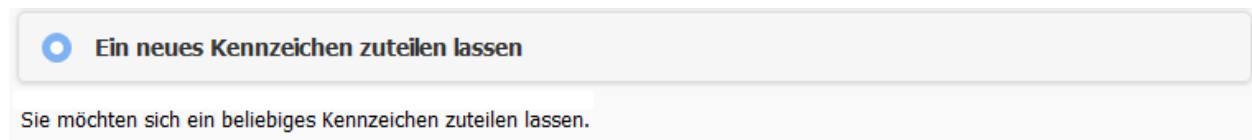
Kennzeichenliste\*

IK-AB10

OK

### 8.1.3.3 Neues Kennzeichen zuteilen lassen

Bei allen Zulassungsvorgängen außer der Adressänderung kann ein beliebiges neues Kennzeichen angefordert und verwendet werden.

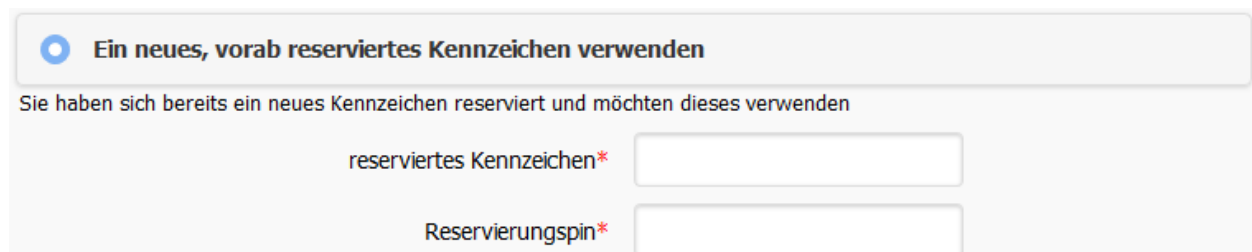


Ein neues Kennzeichen zuteilen lassen

Sie möchten sich ein beliebiges Kennzeichen zuteilen lassen.

### 8.1.3.4 Vorher reserviertes Kennzeichen verwenden

Bei allen Zulassungsvorgängen außer der Adressänderung kann ein zuvor reserviertes Kennzeichen verwendet werden. Dazu müssen das Kennzeichen und die zugehörige Reservierungs-PIN angegeben werden.



Ein neues, vorab reserviertes Kennzeichen verwenden

Sie haben sich bereits ein neues Kennzeichen reserviert und möchten dieses verwenden

reserviertes Kennzeichen\*

Reservierungspin\*



## 8.1.4 Kennzeichenschilder

Es kann vorkommen, dass bei einem Zulassungsvorgang ein neues Kennzeichen verwendet werden soll, aber aus den Daten vom Kraftfahrt-Bundesamt die Anzahl der Kennzeichenschilder für das Fahrzeug nicht ermittelt werden kann. In diesem Fall muss die Anzahl der Kennzeichenschilder für das Fahrzeug manuell angegeben werden.

i-Kfz Stufe 3 ⋮

Übersicht

**Übersicht Umschreibung** 🔍

Zulassungsbehörde: **Stadt Musterhausen, Zulassungsbehörde**

Hinweise zum Datenschutz: **OK (bestätigt)**

eID-Daten: **OK (ermittelt)**

Fahrzeug-Identifizierung: **OK (FIN: 4US0000DE10010000)**

technische Änderungen: **OK**

Rückstandsprüfung: **OK**

Kennzeichen: **OK (IK-AB10)**

Antrag erfassen

**Kennzeichenschilder**

Das Fahrzeug besitzt\*  ▼

**Abbrechen** **Zurück** **Weiter**

## 8.1.5 Sicherheitscodes

Je nach Art des Zulassungsvorgangs und abhängig davon, ob ein Kennzeichenwechsel stattfindet, müssen die Sicherheitscodes der Zulassungsbescheinigung Teil 1, der Zulassungsbescheinigung Teil 2 und der bisherigen Kennzeichen angegeben werden.



**Hinweis:** Durch das Freilegen der Sicherheitscodes in diesem Schritt wird das jeweilige Dokument (Zulassungsbescheinigung Teil 1 oder Zulassungsbescheinigung Teil 2) bzw. das jeweilige Kennzeichen ungültig, wodurch die Zulassung für das Fahrzeug erlischt.

i-Kfz Stufe 3

Übersicht

**Übersicht Umschreibung**

Zulassungsbehörde: **Stadt Musterhausen, Zulassungsbehörde**

Hinweise zum Datenschutz: **OK (bestätigt)**

eID-Daten: **OK (ermittelt)**

Fahrzeug-Identifizierung: **OK (FIN: 4US0000DE10010000)**

technische Änderungen: **OK**

Rückstandsprüfung: **OK**

Kennzeichen: **OK (IK-AB10)**

Sicherheitscode ZB1: **offen**

Sicherheitscode ZB2: **offen**

Auswahl

**Sicherheitscode der Zulassungsbescheinigung Teil I (ZB1)**

Sicherheitscode ZB1\*

**Sicherheitscode der Zulassungsbescheinigung Teil II (ZB2)**

Sicherheitscode ZB2\*

**Sicherheitscodes der alten Kennzeichen**

Sicherheitscode vorn\*

Sicherheitscode hinten\*

**Abbrechen** **Zurück** **Weiter**

## 8.1.6 Expressnachweis Hauptuntersuchung und Sicherheitsprüfung

Es kann vorkommen, dass die Daten vom Kraftfahrt-Bundesamt keine Informationen über eine aktuelle Hauptuntersuchung und/oder Sicherheitsprüfung enthalten oder die Fristen für Untersuchungen abgelaufen sind. Wenn die entsprechende Untersuchung bereits erfolgt ist, aber die Prüforganisation die Daten noch nicht ans Kraftfahrt-Bundesamt übermittelt hat, kann die antragstellende Person die erfolgte Untersuchung im Express-Verfahren nachweisen.

i-Kfz Stufe 3

Übersicht

**Übersicht Umschreibung**

Zulassungsbehörde: **Stadt Musterhausen, Zulassungsbehörde**  
Hinweise zum Datenschutz: **OK (bestätigt)**  
eID-Daten: **OK (ermittelt)**  
Fahrzeug-Identifizierung: **OK (FIN: 4US0000DE10010000)**  
technische Änderungen: **OK**  
Rückstandsprüfung: **OK**  
Kennzeichen: **OK (IK-AB10)**  
Sicherheitscode ZB1: **OK**  
Sicherheitscode ZB2: **OK**  
Hauptuntersuchung: **offen**  
Sicherheitsprüfung: **offen**

Antrag erfassen

**Hauptuntersuchung**

Untersuchung am\*  ⓘ

Prüfort Schlüssel\*  ⓘ

Nächste HU\*  ⓘ

Plakette zugeteilt\*  ⓘ

HU Prüfziffer\*  ⓘ

**Sicherheitsprüfung**

Untersuchung am\*  ⓘ

Prüfort Schlüssel\*  ⓘ

Nächste SP\*  ⓘ

Plakette zugeteilt\*  ⓘ

SP Prüfziffer\*  ⓘ

**Abbrechen** **Zurück** **Weiter**



**Hinweis:** Möglicherweise sind die für den Express-Nachweis über eine erfolgte Hauptuntersuchung oder Sicherheitsprüfung benötigten Informationen (insb. Prüfort-Schlüssel und Prüfziffer) nicht in den Unterlagen enthalten, welche die antragstellende Person von der Prüforganisation erhalten hat. Das kann der Fall sein, wenn die Untersuchung vor dem 01.10.2019 erfolgt ist oder die Prüforganisation die neue, für i-Kfz Stufe 3 benötigte Vorgehensweise noch nicht umgesetzt hat. In diesem Fall kann der Online-Antrag nicht fortgesetzt werden und die antragstellende Person muss sich an die Zulassungsbehörde wenden.

### 8.1.7 Versicherungsnachweis

Bei allen Neu- und Wiederzulassungen und bei Umschreibungen mit Halterwechsel muss ein elektronischer Versicherungsnachweis erbracht werden. Dazu muss eine entsprechende Nummer zur elektronischen Versicherungsbestätigung (eVB-Nummer) angegeben werden, welche die antragstellende Person vom Versicherungsunternehmen erhält.

i-Kfz Stufe 3

Übersicht

**Übersicht Umschreibung**

Zulassungsbehörde: **Stadt Musterhausen, Zulassungsbehörde**

Hinweise zum Datenschutz: **OK (bestätigt)**

eID-Daten: **OK (ermittelt)**

Fahrzeug-Identifizierung: **OK (FIN: 4US0000DE10010000)**

technische Änderungen: **OK**

Rückstandsprüfung: **OK**

Kennzeichen: **OK (IK-AB10)**

Sicherheitscode ZB1: **OK**

Sicherheitscode ZB2: **OK**

Hauptuntersuchung: **OK**

Sicherheitsprüfung: **OK**

Versicherungsnachweis: **offen**

Antrag erfassen

**Elektronischer Versicherungsnachweis**

eVB-Nummer\*

**Abbrechen** **Zurück** **Weiter**

## 8.1.8 Kfz-Steuer

Bei allen Neu- und Wiederzulassungen und bei Umschreibungen mit Halterwechsel muss ein SEPA-Mandat zum Einzug der Kfz-Steuer erteilt werden. Dazu sind die Bankverbindung der antragstellenden Person und die Steuerzahlweise (jährlich, halbjährlich oder vierteljährlich) anzugeben. Falls ein Grund für eine Steuerbefreiung oder -vergünstigung wegen Schwerbehinderung nach § 3a des Kraftfahrzeugsteuergesetzes vorliegt, muss dieser ausgewählt werden. Die entsprechenden Nachweise muss die antragstellende Person nach Abschluss des Zulassungsverfahrens dem zuständigen Hauptzollamt vorlegen.

### i-Kfz Stufe 3

Übersicht

#### Übersicht Umschreibung

Zulassungsbehörde: **Stadt Musterhausen, Zulassungsbehörde**

Hinweise zum Datenschutz: **OK (bestätigt)**

eID-Daten: **OK (ermittelt)**

Fahrzeug-Identifizierung: **OK (FIN: 4US0000DE10010000)**

technische Änderungen: **OK**

Rückstandsprüfung: **OK**

Kennzeichen: **OK (IK-AB10)**

Sicherheitscode ZB1: **OK**

Sicherheitscode ZB2: **OK**

Versicherungsnachweis: **OK**

SEPA-Mandat: **offen**

Steuerzahlweise: **offen**

Steuerbefreiung: **offen**

#### Antrag erfassen

##### Erteilung SEPA-Mandat für Kfz-Steuer

Bankdaten zur Erteilung eines SEPA-Mandates für die Kfz-Steuer. Kontoinhaber muss der Antragsteller sein.

IBAN\*

BIC\*

##### Festlegung Zahlweise der Kfz-Steuer

Festlegung zur Steuerzahlweise der Kfz-Steuer

Steuerzahlweise\*

##### Steuerbefreiung oder -vergünstigung des Halters

Falls beim Fahrzeughalter ein Grund für eine Steuerbefreiung oder -vergünstigung wegen Schwerbehinderung nach § 3a des Kraftfahrzeugsteuergesetzes vorliegt, ist dieser hier auszuwählen. Die entsprechenden Nachweise muss der Fahrzeughalter nach Abschluss des Zulassungsverfahrens dem zuständigen Hauptzollamt vorlegen.

Steuerbefreiung/-vergünstigung\*

**Abbrechen** **Zurück** **Weiter**

## 8.2 Außerbetriebsetzung

### 8.2.1 Information zum Handeln als Beauftragter

Im Rahmen einer Außerbetriebsetzung ist die erlaubt, dass die persönlichen Daten der antragstellenden Person nicht mit den beim Kraftfahrt-Bundesamt gespeicherten Halterdaten übereinstimmen. In diesem Fall wird die antragstellende Person darauf hingewiesen, dass sie den Antrag nicht als Fahrzeughalter, sondern als Beauftragter stellt.

i-Kfz Stufe 3

Übersicht

**Übersicht Außerbetriebsetzung**

Zulassungsbehörde: **Stadt Musterhausen, Zulassungsbehörde**

Hinweise zum Datenschutz: **OK (bestätigt)**

eID-Daten: **OK (ermittelt)**

Fahrzeug-Identifizierung: **OK (FIN: 4US0000DE10010000)**

abweichender Halter: **offen**

Antrag erfassen

**abweichender Halter**

Die Daten Ihres Ausweisdokuments weichen von den im zentralen Fahrzeugregister zu diesem Fahrzeug gespeicherten Daten ab. Sie handeln in den weiteren Schritten nicht als Halter des Fahrzeugs, sondern als Beauftragter.

**Abbrechen** **Weiter**

## 8.2.2 Kennzeichenschilder

Wenn aus den Daten vom Kraftfahrt-Bundesamt die Anzahl der Kennzeichenschilder für das Fahrzeug nicht ermittelt werden kann, muss diese manuell angegeben werden. Die Anzahl der Kennzeichenschilder wird für die Abfrage der Sicherheitscodes benötigt.

i-Kfz Stufe 3

Übersicht

**Übersicht Außerbetriebsetzung**

Zulassungsbehörde: **Stadt Musterhausen, Zulassungsbehörde**  
Hinweise zum Datenschutz: **OK (bestätigt)**  
eID-Daten: **OK (ermittelt)**  
Fahrzeug-Identifizierung: **OK (FIN: 4US0000DE10010000)**  
abweichender Halter: **OK (Beauftragter)**  
Kennzeichenschilder: **offen**

Antrag erfassen

**Kennzeichenschilder**

Das Fahrzeug besitzt\*

**Abbrechen** **Zurück** **Weiter**

### 8.2.3 Sicherheitscodes

Zum Nachweis der Verfügungsberechtigung müssen die Sicherheitscodes der Zulassungsbescheinigung Teil 1 und der bisherigen Kennzeichen angegeben werden.

i-Kfz Stufe 3

Übersicht

**Übersicht Außerbetriebsetzung**

Zulassungsbehörde: **Stadt Musterhausen, Zulassungsbehörde**

Hinweise zum Datenschutz: **OK (bestätigt)**

eID-Daten: **OK (ermittelt)**

Fahrzeug-Identifizierung: **OK (FIN: 4US0000DE10010000)**

abweichender Halter: **OK (Beauftragter)**

Kennzeichenschilder: **OK**

Sicherheitscode ZB1: **offen**

Sicherheitscodes Kennzeichen: **offen**

Auswahl

**Sicherheitscode Zulassungsbescheinigung Teil 1 (ZB1)**

Sicherheitscode ZB1\*

**Sicherheitscodes der Kennzeichen**

Sicherheitscode vorn\*

Sicherheitscode hinten\*

**Abbrechen** **Zurück** **Weiter**



## 8.2.4 Fahrzeugverbleib und Verwertungsnachweis

Die antragstellende Person muss angeben, ob das außer Betrieb zu setzende Fahrzeug als Abfall entsorgt, nicht entsorgt oder ins Ausland verbracht wurde.

i-Kfz Stufe 3

Übersicht

**Übersicht Außerbetriebsetzung**

Zulassungsbehörde: **Stadt Musterhausen, Zulassungsbehörde**

Hinweise zum Datenschutz: **OK (bestätigt)**

eID-Daten: **OK (ermittelt)**

Fahrzeug-Identifizierung: **OK (FIN: 4US0000DE10010000)**

abweichender Halter: **OK (Beauftragter)**

Kennzeichenschilder: **OK**

Sicherheitscode ZB1: **OK**

Sicherheitscodes Kennzeichen: **OK**

Fahrzeugverbleib: **offen**

Antrag erfassen

**Fahrzeugverbleib**

Fahrzeugverbleib\*

**Abbrechen** **Zurück** **Weiter**

Falls das Fahrzeug als Abfall entsorgt wurde, müssen zusätzlich die Nummer des Demontagebetriebs sowie das Datum des Verwertungsnachweises angegeben werden.

**Verwertungsnachweis**

Nummer Demontagebetrieb\*

Datum Verwertungsnachweis\*

Falls das Fahrzeug als zur Entsorgung ins Ausland verbracht wurde, muss zusätzlich der Staat angegeben werden, in dem das Fahrzeug verwertet wurde.

**Verwertungsnachweis**

Staat Verwertung\*

## 8.2.5 Kennzeichenreservierung

Wenn das Fahrzeug nicht als Abfall entsorgt wurde, kann ausgewählt werden, ob das Kennzeichen für eine spätere Wiederzulassung des Fahrzeugs reserviert werden soll. Die Reservierung erfolgt direkt beim Kraftfahrt-Bundesamt und gilt nur für das außer Betrieb gesetzte Fahrzeug.

i-Kfz Stufe 3

Übersicht

**Übersicht Außerbetriebsetzung**

Zulassungsbehörde: **Stadt Musterhausen, Zulassungsbehörde**  
Hinweise zum Datenschutz: **OK (bestätigt)**  
eID-Daten: **OK (ermittelt)**  
Fahrzeug-Identifizierung: **OK (FIN: 4US0000DE10010000)**  
Sicherheitscode ZB1: **OK**  
Sicherheitscodes Kennzeichen: **OK**  
Fahrzeugverbleib: **OK (nicht entsorgt)**  
Kennzeichenreservierung: **offen**

Antrag erfassen

**Kennzeichenreservierung**

Kennzeichen reservieren\*

**Abbrechen** **Zurück** **Weiter**

## 9 Vorprüfung der Antragsdaten beim KBA

Die Erfassung der Daten zum Vorgang ist abgeschlossen. Die erfassten Daten werden zur Prüfung ans Kraftfahrt-Bundesamt gesendet. Nur, wenn die Prüfung der Daten beim Kraftfahrt-Bundesamt erfolgreich verläuft, kann der Antrag fortgesetzt werden.

i-Kfz Stufe 3

Übersicht

**Übersicht Umschreibung**

Zulassungsbehörde: **Stadt Musterhausen, Zulassungsbehörde**

Hinweise zum Datenschutz: **OK (bestätigt)**

eID-Daten: **OK (ermittelt)**

Fahrzeug-Identifizierung: **OK (FIN: 4US0000DE10010000)**

technische Änderungen: **OK**

Rückstandsprüfung: **OK**

Kennzeichen: **OK (IK-AB10)**

Sicherheitscode ZB1: **OK**

Sicherheitscode ZB2: **OK**

Steuerzahlweise: **OK (erteilt)**

KBA-Vorprüfung: **offen**

KBA-Vorprüfung

**KBA-Vorprüfung**

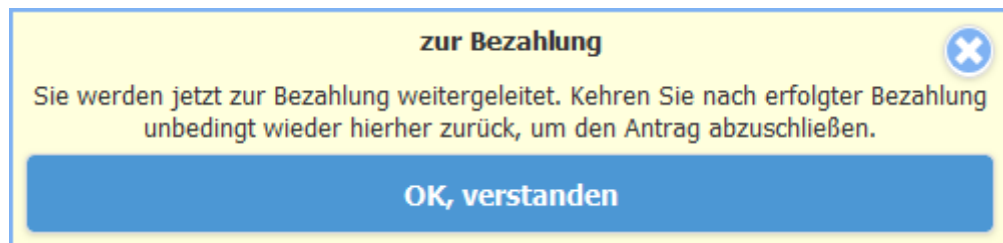
Alle für den Antrag erforderlichen Daten wurden erfasst. Im nächsten Schritt werden die Daten zur Prüfung an das Kraftfahrt-Bundesamt gesendet.

**Abbrechen** **Zurück** **Weiter**

## 10 Bezahlung der Gebühren

Nach erfolgreicher Prüfung der erfassten Daten wird der antragstellenden Person eine Auflistung der für den Vorgang anfallenden Gebühren angezeigt und die Bezahlung kann durchgeführt.

**Hinweis:** Da der Online-Bezahlvorgang nicht innerhalb der i-Kfz-Software, sondern auf den Seiten des Bezahlansbieters durchgeführt wird, muss eine Weiterleitung zum Bezahlanbieter erfolgen. D.h. die i-Kfz-Software wird verlassen. Damit nach der Bezahlung der Antrag korrekt abgeschlossen werden kann, muss die antragstellende Person nach erfolgter Bezahlung zwingend zur i-Kfz-Software zurückkehren. Dazu wird vor der Weiterleitung zum Bezahlanbieter ein entsprechender Hinweis angezeigt.



## Übersicht

## Übersicht Umschreibung



Zulassungsbehörde: **Stadt Musterhausen, Zulassungsbehörde**  
Hinweise zum Datenschutz: **OK (bestätigt)**  
eID-Daten: **OK (ermittelt)**  
Fahrzeug-Identifizierung: **OK (FIN: 4US0000DE10010000)**  
technische Änderungen: **OK**  
Rückstandsprüfung: **OK**  
Kennzeichen: **OK (IK-AB10)**  
Sicherheitscode ZB1: **OK**  
Sicherheitscode ZB2: **OK**  
Steuerzahlweise: **OK (erteilt)**  
KBA-Vorprüfung: **OK**  
Bezahlung der Gebühren: **offen**

## Bezahlung der Gebühren

## Einzelgebühren

Gebühr 221.2.1: **28,20 EUR (internetbasierte Umschreibung aus einem anderen Zulassungsbezirk und Zuteilung eines neuen Kennzeichens mit und ohne Halterwechsel)**  
Gebühr 125: **0,60 EUR (Berichtigung Erfassungsunterlagen ZFZR)**  
Gebühr 123.1: **3,80 EUR (Zuteilung einer Zulassungsbescheinigung Teil II nach § 12 Absatz 4 Nummer 1 FZV über die Zulassungsbehörde)**  
Gebühr 233: **0,30 EUR (je Klebesiegel (abhängig von Fahrzeugdaten und Dokumenten, mind. 1))**  
Gebühr 233: **0,30 EUR (je Klebesiegel (abhängig von Fahrzeugdaten und Dokumenten, mind. 1))**  
Gebühr 221 Satz 3: **10,20 EUR (Wunschkennzeichen)**  
Gebühr Porto (§2 (1)): **4,30 EUR (Porto und Auslagen)**

## Gebührensomme

Summe: **47,70 EUR**

Abrechnen

Zurück

zur Bezahlung

## 11 Download Übersicht Antragsdaten bzw. Bescheid

Nach erfolgter Bezahlung der Gebühren wird die antragstellende Person aufgefordert, den Antrag abzuschließen und die Dokumente bzw. den elektronischen Bescheid zum Vorgang abzurufen.



**Hinweis:** Mit dem Abschließen des Antrags werden der Antragsdatensatz und bei vollautomatischen Vorgängen der Mitteilungsdatensatz für das zentrale Fahrzeugregister ans Kraftfahrt-Bundesamt übertragen.

i-Kfz Stufe 3

Übersicht

**Übersicht Umschreibung**

Zulassungsbehörde: **Stadt Musterhausen, Zulassungsbehörde**

Hinweise zum Datenschutz: **OK (bestätigt)**

eID-Daten: **OK (ermittelt)**

Fahrzeug-Identifizierung: **OK (FIN: 4US0000DE10010000)**

technische Änderungen: **OK**

Rückstandsprüfung: **OK**

Kennzeichen: **OK (IK-AB10)**

Sicherheitscode ZB1: **OK**

Sicherheitscode ZB2: **OK**

Steuerzahlweise: **OK (erteilt)**

KBA-Vorprüfung: **OK**

Bezahlung der Gebühren: **OK (bezahlt)**

Abruf der Dokumente: **offen**

Bescheid abrufen

**Antrag abschließen und Bescheid abrufen**

## 12 Antrag abgeschlossen

Nachdem der Antrag erfolgreich abgeschlossen wurde, erscheint eine entsprechende Meldung und der Download der Dokumente bzw. des elektronischen Bescheids wird gestartet.

The screenshot shows a web interface for a vehicle registration application. At the top, there is a blue header with the text "i-Kfz Stufe 3" and a menu icon. Below it, a light blue bar indicates "Antrag abgeschlossen". The main content area is titled "Antrag auf Außerbetriebsetzung" and includes the following information:

- Zulassungsbehörde: **Stadt Musterhausen, Zulassungsbehörde**
- Antragsnummer: **05158020191106163932**

The status is prominently displayed in green: **Antrag erfolgreich abgeschlossen**. Below this, a message states: "Ihr Antrag auf Außerbetriebsetzung wurde automatisiert bearbeitet. Das Fahrzeug wurde außer Betrieb gesetzt. Sie dürfen das Fahrzeug im öffentlichen Straßenverkehr nicht mehr nutzen!".

A "Download" section follows, with a blue header. The text reads: "Der Download startet automatisch! Falls der Download nicht beginnt, klicken Sie bitte auf folgenden Link". A blue hyperlink is provided: [Ikfz\\_Antrag\\_05158020191106163932.zip](#). A note below the link says: "Sollte auch nach anklicken des Links kein Download-Dialog geöffnet werden, hat Ihr Browser die Datei möglicherweise im Hintergrund heruntergeladen. Prüfen Sie in diesem Fall Ihren Download-Ordner."

Below the note, it says "In der ZIP-Datei befinden sich folgende Dokumente:" followed by a list item: "• Bescheid\_IK-OL101.pdf".

Overlaid on the bottom right of the screenshot is a Windows-style dialog box titled "Öffnen von Ikfz\_Antrag\_05158020191106163932.zip". The dialog contains the following text:

Sie möchten folgende Datei öffnen:

- Ikfz\_Antrag\_05158020191106163932.zip**
- Vom Typ: Compressed (zipped) Folder (21,2 KB)
- Von: <https://demo.tccloud.de>

Wie soll Firefox mit dieser Datei verfahren?

- Öffnen mit Windows-Explorer (Standard)
- Datei speichern
- Für Dateien dieses Typs immer diese Aktion ausführen

Buttons for "OK" and "Abbrechen" are at the bottom right of the dialog.

## Anhang

### A 1 Benötigte Unterlagen und Informationen

#### A 1.1 Auflistung nach Art des Vorgangs

- **Neuzulassung fabrikneues Fahrzeug**

- Sicherheitscode der Zulassungsbescheinigung Teil 2
- Nummer zur elektronischen Versicherungsbestätigung (eVB-Nummer)
- IBAN und BIC einer deutschen Bankverbindung der antragstellenden Person
- Reservierungs-PIN des reservierten Kennzeichens, falls ein zuvor reserviertes Kennzeichen verwendet werden soll

- **Neuzulassung Gebrauchtfahrzeug**

- Sicherheitscode der Zulassungsbescheinigung Teil 2
- Nummer zur elektronischen Versicherungsbestätigung (eVB-Nummer)
- Nachweis zur Hauptuntersuchung mit Schlüsselnummer des Prüfortes und HU-Prüfziffer, falls im zentralen Fahrzeugregister des Kraftfahrt-Bundesamtes keine Informationen zu einer gültigen Hauptuntersuchung vorliegen
- Nachweis zur Sicherheitsprüfung mit Schlüsselnummer des Prüfortes und SP-Prüfziffer, falls für das Fahrzeug eine Sicherheitsprüfung vorgeschrieben ist und im zentralen Fahrzeugregister des Kraftfahrt-Bundesamtes keine Informationen zu einer gültigen Sicherheitsprüfung vorliegen
- IBAN und BIC einer deutschen Bankverbindung der antragstellenden Person
- Reservierungs-PIN des reservierten Kennzeichens, falls ein zuvor reserviertes Kennzeichen verwendet werden soll

- **Wiederzulassung ohne Halterwechsel ohne Wechsel des Zulassungsbezirks**

- Sicherheitscode der Zulassungsbescheinigung Teil 1
- Nummer zur elektronischen Versicherungsbestätigung (eVB-Nummer)
- Nachweis zur Hauptuntersuchung mit Schlüsselnummer des Prüfortes und HU-Prüfziffer, falls im zentralen Fahrzeugregister des Kraftfahrt-Bundesamtes keine Informationen zu einer gültigen Hauptuntersuchung vorliegen
- Nachweis zur Sicherheitsprüfung mit Schlüsselnummer des Prüfortes und SP-Prüfziffer, falls für das Fahrzeug eine Sicherheitsprüfung vorgeschrieben ist und im zentralen Fahrzeugregister des Kraftfahrt-Bundesamtes keine Informationen zu einer gültigen Sicherheitsprüfung vorliegen
- IBAN und BIC einer deutschen Bankverbindung der antragstellenden Person
- Reservierungs-PIN des reservierten Kennzeichens, falls ein zuvor reserviertes Kennzeichen verwendet werden soll, welches von dem Kennzeichen abweicht, das ggf. im Rahmen der Außerbetriebsetzung reserviert wurde



- **Wiederzulassung mit Halterwechsel ohne Wechsel des Zulassungsbezirks**

- Sicherheitscode der Zulassungsbescheinigung Teil 1
- Sicherheitscode der Zulassungsbescheinigung Teil 2
- Nummer zur elektronischen Versicherungsbestätigung (eVB-Nummer)
- Nachweis zur Hauptuntersuchung mit Schlüsselnummer des Prüfortes und HU-Prüfziffer, falls im zentralen Fahrzeugregister des Kraftfahrt-Bundesamtes keine Informationen zu einer gültigen Hauptuntersuchung vorliegen
- Nachweis zur Sicherheitsprüfung mit Schlüsselnummer des Prüfortes und SP-Prüfziffer, falls für das Fahrzeug eine Sicherheitsprüfung vorgeschrieben ist und im zentralen Fahrzeugregister des Kraftfahrt-Bundesamtes keine Informationen zu einer gültigen Sicherheitsprüfung vorliegen
- IBAN und BIC einer deutschen Bankverbindung der antragstellenden Person
- Reservierungs-PIN des reservierten Kennzeichens, falls ein zuvor reserviertes Kennzeichen verwendet werden soll, welches von dem Kennzeichen abweicht, das ggf. im Rahmen der Außerbetriebsetzung reserviert wurde

- **Wiederzulassung ohne Halterwechsel mit Wechsel des Zulassungsbezirks**

- Sicherheitscode der Zulassungsbescheinigung Teil 1
- Nummer zur elektronischen Versicherungsbestätigung (eVB-Nummer)
- Nachweis zur Hauptuntersuchung mit Schlüsselnummer des Prüfortes und HU-Prüfziffer, falls im zentralen Fahrzeugregister des Kraftfahrt-Bundesamtes keine Informationen zu einer gültigen Hauptuntersuchung vorliegen
- Nachweis zur Sicherheitsprüfung mit Schlüsselnummer des Prüfortes und SP-Prüfziffer, falls für das Fahrzeug eine Sicherheitsprüfung vorgeschrieben ist und im zentralen Fahrzeugregister des Kraftfahrt-Bundesamtes keine Informationen zu einer gültigen Sicherheitsprüfung vorliegen
- IBAN und BIC einer deutschen Bankverbindung der antragstellenden Person
- Reservierungs-PIN des reservierten Kennzeichens, falls ein zuvor reserviertes Kennzeichen verwendet werden soll, welches von dem Kennzeichen abweicht, das ggf. im Rahmen der Außerbetriebsetzung reserviert wurde

- **Wiederzulassung mit Halterwechsel mit Wechsel des Zulassungsbezirks**

- Sicherheitscode der Zulassungsbescheinigung Teil 1
- Sicherheitscode der Zulassungsbescheinigung Teil 2
- Nummer zur elektronischen Versicherungsbestätigung (eVB-Nummer)
- Nachweis zur Hauptuntersuchung mit Schlüsselnummer des Prüfortes und HU-Prüfziffer, falls im zentralen Fahrzeugregister des Kraftfahrt-Bundesamtes keine Informationen zu einer gültigen Hauptuntersuchung vorliegen
- Nachweis zur Sicherheitsprüfung mit Schlüsselnummer des Prüfortes und SP-Prüfziffer, falls für das Fahrzeug eine Sicherheitsprüfung vorgeschrieben ist und im zentralen Fahrzeugregister des Kraftfahrt-Bundesamtes keine Informationen zu einer gültigen Sicherheitsprüfung vorliegen
- IBAN und BIC einer deutschen Bankverbindung der antragstellenden Person
- Reservierungs-PIN des reservierten Kennzeichens, falls ein zuvor reserviertes Kennzeichen verwendet werden soll, welches von dem Kennzeichen abweicht, das ggf. im Rahmen der Außerbetriebsetzung reserviert wurde

- **Umschreibung ohne Halterwechsel ohne Wechsel des Zulassungsbezirks (Adressänderung)**

- Sicherheitscode der Zulassungsbescheinigung Teil 1
- Nachweis zur Hauptuntersuchung mit Schlüsselnummer des Prüfortes und HU-Prüfziffer, falls im zentralen Fahrzeugregister des Kraftfahrt-Bundesamtes keine Informationen zu einer gültigen Hauptuntersuchung vorliegen
- Nachweis zur Sicherheitsprüfung mit Schlüsselnummer des Prüfortes und SP-Prüfziffer, falls für das Fahrzeug eine Sicherheitsprüfung vorgeschrieben ist und im zentralen Fahrzeugregister des Kraftfahrt-Bundesamtes keine Informationen zu einer gültigen Sicherheitsprüfung vorliegen

- **Umschreibung mit Halterwechsel ohne Wechsel des Zulassungsbezirks**

- Sicherheitscode der Zulassungsbescheinigung Teil 1
- Sicherheitscode der Zulassungsbescheinigung Teil 2
- Sicherheitscodes der Kennzeichen, falls ein Kennzeichenwechsel erfolgt
- Nummer zur elektronischen Versicherungsbestätigung (eVB-Nummer)
- Nachweis zur Hauptuntersuchung mit Schlüsselnummer des Prüfortes und HU-Prüfziffer, falls im zentralen Fahrzeugregister des Kraftfahrt-Bundesamtes keine Informationen zu einer gültigen Hauptuntersuchung vorliegen
- Nachweis zur Sicherheitsprüfung mit Schlüsselnummer des Prüfortes und SP-Prüfziffer, falls für das Fahrzeug eine Sicherheitsprüfung vorgeschrieben ist und im zentralen Fahrzeugregister des Kraftfahrt-Bundesamtes keine Informationen zu einer gültigen Sicherheitsprüfung vorliegen
- IBAN und BIC einer deutschen Bankverbindung der antragstellenden Person
- Reservierungs-PIN des reservierten Kennzeichens, falls ein Kennzeichenwechsel erfolgt und dabei ein zuvor reserviertes Kennzeichen verwendet werden soll

- **Umschreibung ohne Halterwechsel mit Wechsel des Zulassungsbezirks**

- Sicherheitscode der Zulassungsbescheinigung Teil 1
- Sicherheitscode der Zulassungsbescheinigung Teil 2, falls ein Kennzeichenwechsel erfolgt
- Sicherheitscodes der Kennzeichen, falls ein Kennzeichenwechsel erfolgt
- Nachweis zur Hauptuntersuchung mit Schlüsselnummer des Prüfortes und HU-Prüfziffer, falls im zentralen Fahrzeugregister des Kraftfahrt-Bundesamtes keine Informationen zu einer gültigen Hauptuntersuchung vorliegen
- Nachweis zur Sicherheitsprüfung mit Schlüsselnummer des Prüfortes und SP-Prüfziffer, falls für das Fahrzeug eine Sicherheitsprüfung vorgeschrieben ist und im zentralen Fahrzeugregister des Kraftfahrt-Bundesamtes keine Informationen zu einer gültigen Sicherheitsprüfung vorliegen
- Reservierungs-PIN des reservierten Kennzeichens, falls ein Kennzeichenwechsel erfolgt und dabei ein zuvor reserviertes Kennzeichen verwendet werden soll

- **Umschreibung mit Halterwechsel mit Wechsel des Zulassungsbezirks**

- Sicherheitscode der Zulassungsbescheinigung Teil 1
- Sicherheitscode der Zulassungsbescheinigung Teil 2
- Sicherheitscodes der Kennzeichen, falls ein Kennzeichenwechsel erfolgt
- Nummer zur elektronischen Versicherungsbestätigung (eVB-Nummer)
- Nachweis zur Hauptuntersuchung mit Schlüsselnummer des Prüfortes und HU-Prüfziffer, falls im zentralen Fahrzeugregister des Kraftfahrt-Bundesamtes keine Informationen zu einer gültigen Hauptuntersuchung vorliegen
- Nachweis zur Sicherheitsprüfung mit Schlüsselnummer des Prüfortes und SP-Prüfziffer, falls für das Fahrzeug eine Sicherheitsprüfung vorgeschrieben ist und im zentralen Fahrzeugregister des Kraftfahrt-Bundesamtes keine Informationen zu einer gültigen Sicherheitsprüfung vorliegen
- IBAN und BIC einer deutschen Bankverbindung der antragstellenden Person
- Reservierungs-PIN des reservierten Kennzeichens, falls ein Kennzeichenwechsel erfolgt und dabei ein zuvor reserviertes Kennzeichen verwendet werden soll

- **Außerbetriebsetzung**

- Sicherheitscode der Zulassungsbescheinigung Teil 1
- Sicherheitscodes der Kennzeichen
- Datum zum Verwertungsnachweis und Nummer des Demontagebetriebs, falls das Fahrzeug im Inland verwertet wurde

## A 1.2 Auflistung nach Art der Unterlagen und Informationen

- **Sicherheitscode der Zulassungsbescheinigung Teil 1**
  - bei allen Außerbetriebsetzungen
  - bei allen Umschreibungen
  - bei allen Wiederzulassungen
  
- **Sicherheitscode der Zulassungsbescheinigung Teil 2**
  - bei allen Neuzulassungen
  - bei allen Umschreibungen mit Halterwechsel
  - bei allen Umschreibungen ohne Halterwechsel, aber mit Wechsel von Kennzeichen und Zulassungsbezirk
  - bei allen Wiederzulassungen mit Halterwechsel
  
- **Sicherheitscodes der Kennzeichen**
  - bei allen Außerbetriebsetzungen
  - bei allen Umschreibungen mit Kennzeichenwechsel
  
- **Nummer zur elektronischen Versicherungsbestätigung (eVB-Nummer)**
  - allen Neuzulassungen
  - allen Umschreibungen mit Halterwechsel
  - allen Wiederzulassungen
  
- **Nachweis zur Hauptuntersuchung mit Schlüsselnummer des Prüfortes und HU-Prüfziffer**, falls im zentralen Fahrzeugregister des Kraftfahrt-Bundesamtes keine Informationen zu einer gültigen Hauptuntersuchung vorliegen
  - bei Neuzulassung eines Gebrauchtfahrzeugs
  - bei allen Umschreibungen
  - bei allen Wiederzulassungen

- **Nachweis zur Sicherheitsprüfung mit Schlüsselnummer des Prüfortes und SP-Prüfziffer**, falls für das Fahrzeug eine Sicherheitsprüfung vorgeschrieben ist und im zentralen Fahrzeugregister des Kraftfahrt-Bundesamtes keine Informationen zu einer gültigen Sicherheitsprüfung vorliegen
  - bei Neuzulassung eines Gebrauchtfahrzeugs
  - bei allen Umschreibungen
  - bei allen Wiederzulassungen
  
- **IBAN und BIC einer deutschen Bankverbindung der antragstellenden Person**
  - bei allen Neuzulassungen
  - bei allen Umschreibungen mit Halterwechsel
  - bei allen Wiederzulassungen
  
- **Datum zum Verwertungsnachweis und Nummer des Demontagebetriebs**, falls das Fahrzeug im Inland verwertet wurde
  - bei allen Außerbetriebsetzungen
  
- **Reservierungs-PIN des reservierten Kennzeichens**, falls ein zuvor reserviertes Kennzeichen verwendet werden soll
  - bei allen Vorgängen, bei denen ein neues Kennzeichen vergeben wird